

# Rapport d'Analyse Boursière

Bloomfield Intelligence

Semaine 15 – du 09 Avril au 13 Avril 2018

(Source BRVM)

Bloomfield Investment Corporation est une agence de notation panafricaine spécialisée dans l'évaluation du risque de crédit. Basée à Abidjan, avec une représentation à Douala et à Kigali, l'agence intervient principalement en Afrique.

**Agrément** UEMOA AN-001/2012  
RWANDA ref/CMA/July/3047/2015

**Siège Social** Plateau, Tour BIAO-CI, 15<sup>ème</sup> étage,  
Abidjan - Côte d'Ivoire

**Site web** [www.bloomfield-investment.com](http://www.bloomfield-investment.com)

Suivez-nous sur le WEB



**BRVM 10** ↓ -0,09% **216,60**

**BRVM COMPOSITE** ↓ -0,62% **237,44**

**Sociétés Cotées** 45

	Evol	Valeur
Per moyen *	↓	17,54
Rendement moyen / action *	↑	5,54%
Capitalisation boursière (Mds FCFA)	↓	6 678
Volume transigé (actions)		1 854 300
Volume transigé (obligations)		187 199
Valeur transigée (actions)		3 821 122 859
Valeur transigée (obligations)		1 863 007 732

\* Calcul sur la base des dernières informations financières publiées sans prise en compte des sociétés en liquidation

## Marché des Actions

### Les Plus Performants

	Cours	Evol%	Vol	Val (000)	PER	R/A
NEI-CEDA CI	390	<b>30,00%</b>	9 843	3 338	N/A	N/A
BICI CI	8 000	<b>8,11%</b>	6 019	46 413	11,1	3,5%
CIE CI	2 150	<b>7,50%</b>	6 540	13 570	11,2	8,0%
TOTAL CI	2 180	<b>7,13%</b>	28 624	60 661	15,4	4,4%

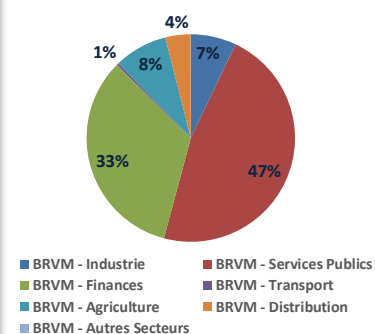
### Les Moins Performants

	Cours	Evol%	Vol	Val (000)	PER	R/A
VIVO ENERGY CI	1 225	<b>-17,79%</b>	8 238	10 606	17,6	2,7%
SICABLE CI	1 610	<b>-17,22%</b>	43 472	72 936	9,7	3,1%
PALM CI	6 165	<b>-14,97%</b>	4 312	30 857	23,1	1,9%
SUCRIVOIRE	1 570	<b>-12,78%</b>	5 695	8 859	7,2	8,7%

### Indices Sectoriels

	Nb Sociétés	Valeur	Evol%	Evol YTD	Volume	Valeur Transigée (Mds FCFA)	PER moyen	R/A moyenne
BRVM - Industrie	12	99,62	<b>-0,34%</b>	-2,12%	87 810	270	26,21	6,6%
BRVM - Services Publics	4	686,24	<b>1,17%</b>	3,14%	102 963	1 799	12,24	7,0%
BRVM - Finances	14	84,30	<b>-0,48%</b>	-1,25%	1 494 559	1 272	8,85	5,4%
BRVM - Transport	2	1 031,25	<b>-6,79%</b>	-10,88%	3 069	14	22,99	4,2%
BRVM - Agriculture	5	216,43	<b>-8,37%</b>	16,35%	75 388	315	27,74	5,9%
BRVM - Distribution	7	351,35	<b>-2,71%</b>	9,20%	86 739	149	18,2	3,9%
BRVM - Autres Secteurs	1	468,88	<b>1,33%</b>	111,11%	3 772	1	4,59	0,0%

Valeur transigée par secteur



### L'Evolution du Marché

La BRVM termine cette semaine en baisse, en affichant 216,60 points pour l'indice BRVM 10 (-0,09%) et 237,44 points pour l'indice BRVM Composite (-0,62%). La capitalisation boursière du marché des actions s'établit à 6 678 milliards FCFA. Les transactions en valeur du marché des actions s'établissent à 3,8 milliards FCFA en fin de semaine, portées principalement par les secteurs « Services Publics » (47%) et « Finances » (33%). Le titre NEI CEDA CI réalise la plus importante progression du marché avec un gain de 30% tandis que le titre VIVO ENERGY CI affiche la plus forte baisse avec une chute de 17,79%. Sur le marché des matières premières, les cours de l'or et du pétrole brut ont terminé la semaine en hausse tandis que le cours de l'huile de palme a terminé la semaine en baisse.

## L'opinion du Chef Economiste [le titre SERVAIR Abidjan]

Entre 2012 et 2016, le chiffre d'affaires de la filiale ivoirienne du groupe Servair a augmenté en moyenne de 35% par an, en lien avec l'essor de l'activité aéroportuaire en Côte d'Ivoire. Néanmoins, depuis 2016, le résultat net est en baisse, principalement en raison de la hausse des charges d'exploitation. L'ouverture de deux nouveaux restaurants Burger King, la progression des activités hors-aériennes et le renforcement de son portefeuille clients ont permis une hausse de 10,8% du chiffre d'affaires de Servair Abidjan en 2017 relativement à 2016. En revanche, le résultat net de l'entreprise a reculé de 5,2%. Sur le marché boursier, malgré la publication en septembre 2017 de meilleurs résultats au 1<sup>er</sup> semestre de l'année par rapport à la même période en 2016 (chiffre d'affaires : +13,4% et résultat net : +5,15%), l'action Servair a terminé l'année 2017 avec une moins-value de 62,79%. Cela pourrait s'expliquer par la baisse des dividendes versés (-44,4% par rapport à l'année précédente) et traduire les décisions d'arbitrage des investisseurs, au vu du rendement de l'action relativement faible par rapport aux autres titres du secteur « distribution » (le rendement de l'action se situait à 2,48% à fin décembre 2017). Après avoir perdu 25,25% sur le 1<sup>er</sup> mois de 2018, le cours de l'action est remonté à 1 950 FCFA en cette fin de semaine (-5,5% par rapport à fin 2017). Pour cette année 2018, l'entreprise devrait continuer de bénéficier de l'évolution positive de l'activité aéroportuaire, mais demeure exposée au risque de concentration, d'autant plus que seulement deux compagnies aériennes concourent à près de la moitié de son chiffre d'affaires.

### News BRVM Corporates

❑ **[COFINA]** : La Compagnie Financière Africaine (Cofina), spécialisée dans le financement des entrepreneurs individuels et des PME, a lancé sa première opération de titrisation de créances à la BRVM qui porte sur une émission d'obligations pour une valeur de 10 milliards de FCFA. La valeur nominale des obligations est de 10 000 FCFA pour un taux facial de 7,5% et une maturité de 18 mois. La période de souscription court jusqu'au 11 mai 2018. Cofina opère dans six pays d'Afrique francophone : Congo-Brazzaville, Côte d'Ivoire, Gabon, Guinée Conakry, Mali et Sénégal.

❑ **[BOA BF]**: La filiale burkinabé du groupe bancaire, Bank Of Africa a annoncé la distribution d'un dividende net par action de 358 FCFA au titre de l'exercice 2017 le 07 mai 2018. Le titre cotera ex-dividende à partir du jeudi 03 mai 2018.

❑ **[VIVO ENERGY]** : Le groupe Vivo Energy, implanté dans 15 pays africains et qui opère dans le secteur pétrolier, a annoncé son introduction en bourse sur le London Stock Exchange et le Johannesburg Stock Exchange au mois de Mai 2018. Cette introduction intervient dans un contexte marqué par l'absence d'IPO significatives d'entreprises opérant sur le continent africain depuis 2014 sur les bourses occidentales. La capitalisation de l'entreprise devrait se situer entre 3 et 4 milliards de dollars avec un flottant représentant au moins 25% du capital de l'entreprise.

### News Marché

❑ **[CEDEAO]** : Selon le rapport « L'économie mobile : Afrique de l'Ouest 2018 » de la GSM Association, à fin 2017, les 15 États membres de la Communauté économique des États de l'Afrique de l'Ouest (CEDEAO) comptait 176 millions d'abonnés uniques. Ainsi, le taux de pénétration global des abonnés a atteint 47 % la même année, soit 28 % de plus qu'au début de la décennie. D'ici 2025, la Communauté comptera environ 72 millions de nouveaux abonnés mobiles, et le taux de pénétration atteindra 54 %. En 2017, l'écosystème de la téléphonie mobile (opérateurs mobiles, fournisseurs de services d'infrastructure, détaillants et distributeurs de produits et services mobiles...) a contribué à 37 milliards de dollars à l'économie de la CEDEAO, soit 6,5 % du PIB de la région. Il est estimé que d'ici 2022, la téléphonie mobile pèsera 51 milliards de dollars dans l'économie de la Communauté, et représentera 7,7 % du PIB de la région.

❑ **[TOGO]** : Selon un communiqué du FMI, l'activité économique au Togo a connu un ralentissement au deuxième semestre de 2017 suite aux troubles sociopolitiques. En conséquence, le taux de croissance de l'économie est estimé à 4,4 % en 2017 contre 5,1 % en 2016. L'inflation est restée modérée, se situant 0,8% en moyenne au cours de la même année. Les tensions socio-politiques font peser un risque sur les perspectives de croissance économique du pays avec un impact négatif sur l'économie réelle et les recettes fiscales. La croissance économique devrait être légèrement inférieure à 5 % en 2018 et le taux d'inflation devrait se situer à 1,2%.

**Secteur Industrie**

	Cours référence	Evol%	Vol	Val (000)	PER	R/A	Ratio marge nette	ROE
SICABLE CI	1 610	-17,22%	43472	72 936	3,11%	9,72	5,7%	13,1%
FILTISAC CI	5 070	-4,16%	7745	40 288	11,07%	29,12	6,1%	21,8%
NEI-CEDA CI	390	30,00%	9843	3 338	N/A	N/A	-3,7%	-114,6%
NESTLE CI	2 790	-3,79%	864	2 467	N/A	56,91	2,4%	55,0%
CROWN SIEM CI	14 515	0,10%	244	3 538	4,66%	19,28	2,7%	9,2%
AIR LIQUIDE CI	620	-10,14%	2718	1 701	10,16%	78,36	0,9%	2,1%
SOLIBRA CI	112 500	5,14%	33	3 726	3,65%	6,72	14,4%	26,3%
SMB CI	15 005	-7,92%	141	2 123	N/A	4,26	7,4%	3920,0%
SITAB CI	52 200	-1,51%	1392	72 623	7,90%	15,73	5,1%	24,8%
TRITURAF CI-Ste en Liquidation	490	0,00%	N/A	N/A	N/A	N/A	N/A	N/A
UNILEVER CI	8 300	3,75%	57	470	N/A	N/A	-12,8%	40,1%
UNIWAX CI	3 100	-1,59%	21301	66 648	5,60%	15,74	11,0%	18,4%

**Secteur Services Publics**

	Cours référence	Evol%	Vol	Val (000)	PER	R/A	Ratio marge nette	ROE
CIE CI	2 150	7,50%	6540	13 570	8,06%	11,17	1,8%	39,1%
ONATEL BF	8 500	-5,61%	28888	247 866	7,28%	12,02	15,3%	31,1%
SODE CI	4 300	4,88%	1288	5 819	6,28%	14,3	3,1%	105,4%
SONATEL SN	23 200	1,71%	66247	1 532 114	6,47%	11,47	23,9%	30,4%

**Secteur Finances**

	Cours référence	Evol%	Vol	Val (000)	PER	R/A	Ratio marge nette	ROE
BICI CI	8 000	8,11%	6019	46 413	3,46%	11,07	34,1%	23,0%
BANK OF AFRICA BN	6 150	-2,54%	3204	20 115	7,27%	8,36	11,5%	17,8%
BANK OF AFRICA BF	5 990	-4,08%	5363	32 505	5,78%	8,75	39,7%	34,5%
BANK OF AFRICA CI	4 680	-0,64%	3880	18 724	5,85%	9,22	18,9%	27,1%
BANK OF AFRICA M	4 000	0,00%	4350	17 066	9,30%	6,57	23,6%	26,4%
BANK OF AFRICA NG	4 950	4,21%	12271	58 970	7,63%	8,83	27,5%	23,9%
BANK OF AFRICA S	2 445	-5,78%	6945	17 583	2,04%	5,8	10,5%	14,6%
CORIS BANK INTERNATIONAL BF	9 000	0,06%	11036	96 623	2,49%	14,72	48,9%	15,7%
ECOBANK CÔTE D'IVOIRE	25 500	-3,04%	44662	159 886	N/A	10,58	32,7%	N/A
ECOBANK TRANS. INCORP. TG	19	0,00%	1328473	23 923	6,36%	2,67	-52,1%	5,8%
NSIA BANQUE CI	8 100	-0,61%	30546	240 487	N/A	N/A	N/A	N/A
SAFCA CI	7 400	0,00%	71	525	N/A	N/A	-1,7%	-6,8%
SGB CI	13 950	0,36%	30875	424 022	4,18%	12,25	30,3%	34,6%
SOCIETE IVOIRIENNE DE BANQUE CI	16 700	-1,71%	6864	115 604	5,12%	7,41	33,7%	28,7%

**Secteur Distribution**

	Cours référence	Evol%	Vol	Val (000)	PER	R/A	Ratio marge nette	ROE
SERVAIR ABIDJAN CI	1 890	-0,26%	1695	3 178	2,62%	20,78	8,7%	27,6%
BERNABE CI	3 200	4,92%	4048	12 894	5,08%	8,86	5,4%	19,0%
CFAO CI	700	-2,10%	27558	19 749	2,90%	31,01	6,3%	19,3%
TRACTAFRIC MOTORS CI	196 000	-0,97%	71	13 916	6,89%	15,55	4,7%	26,2%
VIVO ENERGY CI	1 225	-17,79%	8238	10 606	2,72%	17,58	1,6%	19,7%
TOTAL CI	2 180	7,13%	28624	60 661	4,45%	15,45	2,7%	26,1%
TOTAL SN	1 650	-5,98%	16505	28 185	2,73%	N/A	0,0%	-0,3%

**Secteur Transport**

	Cours référence	Evol%	Vol	Val (000)	PER	R/A	Ratio marge nette	ROE
BOLLORE AFRICA LOGISTICS CI	4 275	-6,86%	3023	13 673	4,21%	22,99	11,9%	3,7%
MOVIS CI	3 000	0,00%	46	130	N/A	0,00%	-11,7%	89,8%

**Secteur Agriculture**

	Cours référence	Evol%	Vol	Val (000)	PER	R/A	Ratio marge nette	ROE
PALM CI	6 165	<b>-14,97%</b>	4312	30 857	1,95%	23,06	3,6%	5,1%
SUCRIVOIRE	1 570	<b>-12,78%</b>	5695	8 859	8,74%	7,21	0,2%	1,6%
SICOR CI	3 860	<b>0,00%</b>	6	23	N/A	11,53	28,4%	30,5%
SOGB CI	4 590	<b>-8,20%</b>	19510	91 806	6,98%	9,51	11,0%	11,0%
SAPH CI	4 000	<b>0,00%</b>	45865	183 483	N/A	87,39	1,0%	1,8%

**Autres Secteurs**

	Cours référence	Evol%	Vol	Val (000)	PER	R/A	Ratio marge nette	ROE
SETAO CI	380	<b>1,33%</b>	3772	1 431	4,59	0,00%	24,8%	-70,3%

**Autres Marchés**
**Devises\***

	Cours	Evol
USD / XOF	531,91	<b>-0,48%</b>
GBP / XOF	759,62	<b>0,89%</b>
EUR / XOF	655,96	<b>0,00%</b>
JPY / XOF	4,95	<b>-0,91%</b>
CNY / XOF	84,71	<b>-0,04%</b>
ZAR / XOF	44,17	<b>-0,42%</b>
NGN / XOF	1,48	<b>-0,44%</b>
EGP / XOF	30,20	<b>-0,11%</b>
KES / XOF	5,28	<b>-0,35%</b>

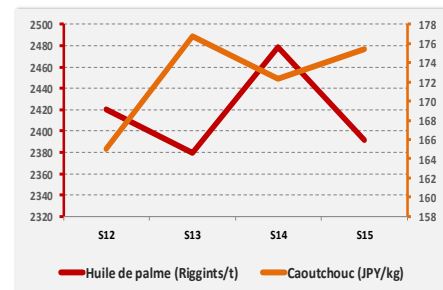
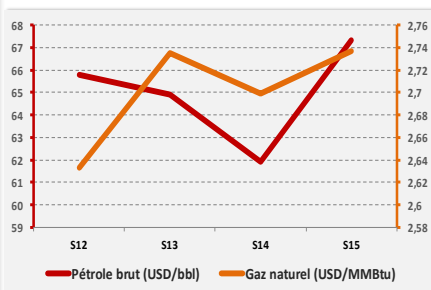
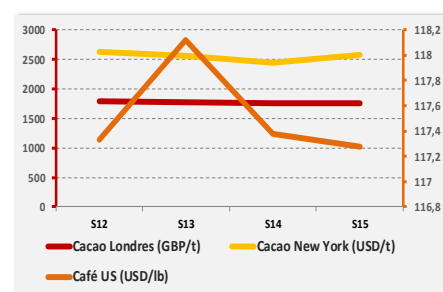
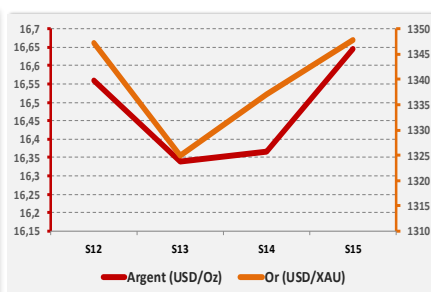
**Marchés Financiers Africains**

Johannesburg Stock Exchange	ALL SHARE INDEX	↓	<b>-0,07%</b>	<b>3 505,02</b>
Nairobi Stock Exchange	NSE ALL SHARE INDEX	↓	<b>-1,80%</b>	<b>191,35</b>
Nigerian Stock Exchange	ALL SHARE INDEX	↓	<b>-0,08%</b>	<b>40 808,48</b>
Egyptian Exchange	EGX 100 INDEX	↑	<b>1,08%</b>	<b>2 262,76</b>
Casablanca Stock Exchange	MOROCCAN ALL SHARE INDEX	↑	<b>0,76%</b>	<b>12 993,75</b>

\* Évolution hebdomadaire du cours moyen (arrêté la veille de la clôture de la bourse)

**Matières Premières**

	Cours	Evol
Argent (USD/Oz)	16,6	<b>1,71%</b>
Or (USD/XAU)	1 347,8	<b>0,81%</b>
Gaz naturel (USD/MMBtu)	2,7	<b>1,41%</b>
Pétrole brut (USD/bbl)	67,3	<b>8,74%</b>
Cacao Londres (GBP/t)	1 753,7	<b>-0,19%</b>
Cacao New York (USD/t)	2 571,5	<b>4,92%</b>
Café US (USD/lb)	117,3	<b>-0,09%</b>
Caoutchouc (JPY/kg)	175,4	<b>1,80%</b>
Huile de palme (Riggints/t)	2 392,0	<b>-3,51%</b>



**Notations Financières (1/3)**

Nom de la société	Pays	Secteur/activités	A long Terme		A court terme		Date d'expiration de la note
			Note	Perspective	Note	Perspective	
Air Côte d'Ivoire	Côte d'Ivoire	Compagnie Aérienne	BBB+	Stable	A3	Stable	Note expirée
Alios Finance	Côte d'Ivoire	Financement par crédit bail	BBB+	Stable	A1	Stable	31/08/2018
ANSUT	Côte d'Ivoire	Télécommunication	Confidentiel				31/10/2018
AVENI - RE	Côte d'Ivoire	Réassurances	A-	Stable	A2	Stable	Note expirée
Bank Of Africa - Benin	Benin	Secteur Bancaire	A+	Stable	A1	Stable	31/05/2018
Bank Of Africa - Burkina Faso	Burkina Faso	Secteur Bancaire	A	Stable	A1	Stable	31/05/2018
Bank Of Africa - Côte d'Ivoire	Côte d'Ivoire	Secteur Bancaire	A	Positive	A2	Stable	30/05/2018
Bank Of Africa - Mali	Mali	Secteur Bancaire	A-	Stable	A2	Stable	31/05/2018
Bank Of Africa - Niger	Niger	Secteur Bancaire	A-	Stable	A2	Stable	31/05/2018
Bank Of Africa - Sénégal	Sénégal	Secteur Bancaire	A-	Stable	A2	Positive	31/05/2018
BERNABE	Côte d'Ivoire	Distribution de produits de quincaillerie, de matériel industriel, de produits métallurgiques et de matériaux de construction	A+	Stable	A1	Stable	31/07/2018
Caisse Régionale de Refinancement Hypothécaire	UEMOA	Institution financière	AA	Positive	A1+	Stable	30/06/2018
CAMTEL	Cameroun	Télécommunication	Confidentiel				31/08/2018
CI Energies	Côte d'Ivoire	Suivi du secteur de l'énergie et des travaux d'infrastructure électrique	En cours de réévaluation				
CIE	Côte d'Ivoire	Electricité	AA+	Stable	A1+	Stable	31/08/2018
Commune du Plateau	Côte d'Ivoire	Collectivité locale	BBB-	Stable	A2	Stable	Note expirée
Côte d'Ivoire Céréales	Côte d'Ivoire	Transformation du maïs et du riz / Emission obligataire	Confidentiel				Note expirée
CROWN SIEM CI	Côte d'Ivoire	Emballage métallique	BBB+	Stable	A3	Stable	30/06/2018
DEKEL OIL	Côte d'Ivoire	Produits de graine et d'huile de palme	Confidentiel				31/08/2018
District d'Abidjan	Côte d'Ivoire	Collectivité locale	BBB	Stable	B	Stable	31/10/2018
Ecobank Côte d'Ivoire	Côte d'Ivoire	Secteur bancaire	Confidentiel				30/04/2018
Emission de la ville de Dakar	Sénégal	Instrument Financier	A	Stable	A1	Stable	Note expirée
Etat de Côte d'Ivoire - Notation en monnaie locale	Côte d'Ivoire	Dettes souveraines	A-	Stable	A2	Stable	30/06/2018
FICOGES	Côte d'Ivoire	Audit et Conseil	Confidentiel				Note expirée

**Notations Financières (2/3)**

Nom de la société	Pays	Secteur/activités	A long Terme		A court terme		Date d'expiration de la note
			Note	Perspective	Note	Perspective	
Fonds d'Entretien Routier (FER)	Côte d'Ivoire	Financement de l'entretien des infrastructures routières	A-	Positive	A2	Stable	Note expirée
GuarantCo	Royaume-Uni	Garantie institutionnelle	AAA	Stable	A1	Stable	31/05/2018
IDT	Côte d'Ivoire	Distribution de Tabacs	Confidentiel				Note expirée
Koffi & Diabaté Développement	Côte d'Ivoire	Construction	BBB+	Stable	A3	Stable	Note expirée
Loyale Assurances SA	Côte d'Ivoire	Assurances IARD	BB-	Négative	C	Négative	Note expirée
Loyale Vie SA	Côte d'Ivoire	Assurances VIE	A-	Stable	A2	Stable	31/07/2018
NESTLE CI	Côte d'Ivoire	Industrie Alimentaire	A-	Stable	A1-	Stable	30/09/2018
NSIA Assurance Benin	Bénin	Assurance	Confidentiel				31/07/2018
NSIA Assurance Cote d'Ivoire	Côte d'Ivoire	Assurance	Confidentiel				31/05/2018
NSIA Assurance Gabon	Gabon	Assurance	Confidentiel				30/06/2018
NSIA Assurance Guinée Bissau	Guinée Bissau	Assurance	Confidentiel				30/06/2018
NSIA Assurance Sénégal	Sénégal	Assurance	Confidentiel				30/06/2018
NSIA Assurance Togo	Togo	Assurance	Confidentiel				30/06/2018
NSIA Assurance Vie Benin	Benin	Assurance	Confidentiel				31/07/2018
NSIA Assurance VIE Côte d'Ivoire	Côte d'Ivoire	Assurance	Confidentiel				30/06/2018
NSIA Assurance Vie Sénégal	Sénégal	Assurance	Confidentiel				31/07/2018
NSIA Assurance Vie Togo	Togo	Assurance	Confidentiel				30/06/2018
NSIA Banque	Côte d'Ivoire	Secteur Bancaire	Confidentiel				30/04/2018
OMNIUM	Mali	Fabrication et distribution de piles	BBB+	Stable	A3	Stable	30/06/2018
ONEP	Côte d'Ivoire	Promotion de l'accès à l'eau potable	Confidentiel				31/07/2018
PAA	Côte d'Ivoire	Activités portuaires	A+	Stable	A1-	Stable	31/07/2018
PALMCI	Côte d'Ivoire	Produits de graine et d'huile de palme	A-	Stable	A1-	Positive	30/06/2018
PASP	Côte d'Ivoire	Service public des opérations portuaires	A	Positive	A2	Positive	30/06/2018
PETRO IVOIRE	Côte d'Ivoire	Distribution Produits Pétroliers	A	Stable	A3	Stable	30/06/2018
Radiant Insurance Company	Rwanda	Assurance	Confidentiel				Note expirée
SENELEC	Sénégal	Production, distribution, importation et exportation de l'électricité	AA-	Stable	A1-	Stable	31/10/2018



**Notations Financières (3/3)**

Nom de la société	Pays	Secteur/activités	A long Terme		A court terme		Date d'expiration de la note
			Note	Perspective	Note	Perspective	
SHELTER AFRIQUE	Kenya	Banque	BBB+	Stable	A3	Négative	30/06/2018
SICOGI	Côte d'Ivoire	Construction et de Gestion Immobilière	Confidentiel				Note expirée
SIMAT	Côte d'Ivoire	Manutention et de Transit	Confidentiel				Note expirée
SIR	Côte d'Ivoire	Raffinage de pétrole brut	Confidentiel				Note expirée
Société Equatoriale des Mines	Gabon	Activités minières	Confidentiel				Note expirée
Société Ivoirienne de Banque	Côte d'Ivoire	Secteur bancaire	A+	Stable	A1	Stable	28/02/2018
SODECI	Côte d'Ivoire	Distribution Eau	AA-	Stable	A1-	Stable	31/08/2018
Tropical Distribution	Côte d'Ivoire	Distribution	Confidentiel				Note expirée
Tropical Packaging	Côte d'Ivoire	Industrie métallique	Confidentiel				Note expirée
UIREVI	Côte d'Ivoire	Agriculture d'exportation	Confidentiel				Note expirée
Ville de Dakar	Sénégal	Collectivité locale	BBB+	Stable	A3	Positive	Note expirée
VIP NET	Côte d'Ivoire	Télécommunication	Confidentiel				Note expirée

**Obligations Corporates**

	Quantité	Cours de référence	Cours précédent	Coupon d'intérêt	Echéance
ORAGROUP 6.75% 2013-2019	71	10000	10000	337,5	04 juin/ 04 déc
SIFCA 6.90% 2013-2021	27	10000	10000	676,2	08-août
SHELTER AFRIQUE 6.6% 2014-2021		6 000	6 000	327,29	28 fév. / 28 août

**Obligations d'Entités Régionales**

	Quantité	Cours de référence	Cours précédent	Coupon d'intérêt	Echéance
BIDC-EBID 6.50% 2014-2021	12682	10000	10000	325	28 avr/ 28 sep
BIDC-EBID 6.10% 2017-2027		10000	10000	610	16-juin
BOAD 5.95% 2012-2019	110	9950	9950	595	06-mars
BOAD 5.95% 2014-2021		10000	9399	260,82	26-déc
CRRH-UEMOA 6.10% 2012-2022		10000	10000	305	13 fév / 13 août
CRRH-UEMOA 6.10% 2012-2024	45234	9950	10000	305	17 janv / 17 juil
CRRH-UEMOA 6% 2013-2023		10000	10000	300	26 avril / 26 oct
CRRH-UEMOA 6% 2014-2024	105020	9950	9999	300	30 juin / 30 déc
CRRH-UEMOA 5,85% 2015-2025		10 000	10 000	290,9	04 janv / 04 juil
CRRH-UEMOA 5,85% 2016-2026		10 000	10 000	290,9	03 janv / 03 juil
CRRH-UEMOA 5,95% 2017-2019		10 000	10 000	297,5	17-mai

**Obligations d'Etat**

	Quantité	Cours de référence	Cours précédent	Coupon d'intérêt	Echéance
ETAT DU BURKINA FASO 6,50% 201		10 000	10 000	325	29-juin
ETAT DU MALI 6,20% 2016-2023	15001	10000	9950	620	23-mai
ETAT DU MALI 6,50% 2017-2024		10000	10000	650	20-avr
ETAT SENEGAL 6.70% 2012-2019	169	3999,6	4000	670	14-déc
ETAT SENEGAL 6.50% 2013-2023		10000	10000	325	29 janv / 29 juil
ETAT SENEGAL 6.5% 2014-2021	225	8000	8000	325	27 mai/27 nov
ETAT SENEGAL 6.30% 2015-2025		10000	10000	313,28	25 mai / 25 nov
TPBF 6.50% 2013-2020		10000	10000	325	29 mai / 29 nov
TPBF 6.50% 2017-2027		10000	10000	650	31 janv / 31 juil
TPBJ 6.50% 2017-2027	8660	10000	9940	650	07-avr
TPCI 6.30% 2013-2018		10 000	10 000	315	03 juin / 03 dec
TPCI 6.55% 2014-2022		10 000	10 000	655	20-mai
TPCI 3% 2014-2024		10 000	10 000	150	19 juin / 19 dec.
TPCI 5.85% 2014-2021		10 000	10 000	292,5	19 juin / 19 dec
TPCI 5,99% 2015-2025		10 000	10 000	599	14-mai
TPCI 5,85% 2015-2022		10 000	10 000	599	05 avr/05 oct
TPCI 6% 2016-2028		10 000	10 000	600	08-avr
TPCI 5.90% 2016-2026		10 000	10 000	590	15-juin
TPCI 5.90% 2016-2026		10 000	10 000	590	17-nov
TPCI 6.25% 2017-2029		9 990	9 990	312,5	31 mars / 30 sep.
TPCI 5,95% 2017-2024 A		10 000	10 000	297,5	24-avr
TPCI 5,95% 2017-2024 B		10 000	10 000	297,5	10-mai-18
SUKUK ETAT DE COTE D'IVOIRE 5,75% 2015-2020		10 000	10 000	292,292	28 juin/28 déc
SUKUK ETAT DE COTE D'IVOIRE 5,75% 2016-2023		10 000	10 000	289,097	7 sept/7 mars
SUKUK ETAT DU SENEGAL 6,25% 2014-2018		10 000	10 000	321,181	18 juil/18 janv
SUKUK ETAT DU SENEGAL 6% 2016-2026		10 000	10 000	306,667	26 juil/26 janv
SUKUK ETAT DU TOGO 6,5% 2016-2026		10 000	10 000	0	17 août/17 fév





**Bloomfield Investment Corporation**

06 BP 1888 Abidjan 06

Tel: (225) 20 215 747 / (225) 20 215 749

Fax: (225) 20 215 751