

# Rapport d'Analyse Boursière

Département d'Analyses Economiques et Boursières

Semaine 13- du 27 Mars au 31 Mars 2017

(Source BRVM)

**Bloomfield Investment Corporation** est une agence de notation panafricaine spécialisée dans l'évaluation du risque de crédit. Basée à Abidjan, avec une représentation à Douala et à Kigali, l'agence intervient principalement en Afrique.

**Agrément**

UEMOA AN-001/2012  
RWANDA ref/CMA/July/3047/2015

**Siège Social**

Plateau, Tour BIAO-CI, 15<sup>ème</sup> étage,  
Abidjan - Côte d'Ivoire

**Site web**
[www.bloomfield-investment.com](http://www.bloomfield-investment.com)
**Suivez-nous sur le WEB**

**BRVM 10**


1,00%

**250,07**
**BRVM COMPOSITE**


-0,08%

**283,35**
**Sociétés Cotées**

43

	Evol	Valeur
Per moyen *		22,63
Rendement moyen / action *		6,96%
Capitalisation boursière (Md FCFA)		7 552
Volume transigé (actions)		1 131 683
Volume transigé (obligations)		223
Valeur transigée (actions)		3 007 354 764
Valeur transigée (obligations)		940 000

\* Calcul sur la base des dernières informations financières publiées sans prise en compte des sociétés en liquidation

## Marché des Actions

### Les Plus Performants

	Cours	Evol%	Vol	Val (000)	PER	R/A
FILTISAC CI	17 995	19,97%	1 021	16 507	16,1	5,8%
CIE CI	74 000	13,85%	661	44 656	25,0	3,6%
ECOBANK TRANS. INCORP. TG	21	5,00%	1 011 514	20 824	5,9	9,5%
ONATEL BF	11 000	4,76%	12 921	136 135	15,6	5,9%

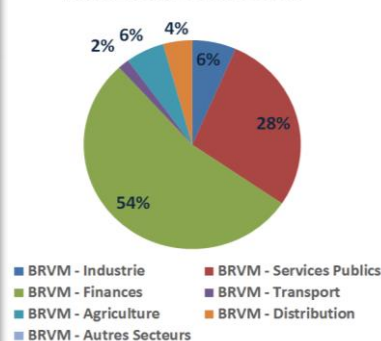
### Les Moins Performants

	Cours	Evol%	Vol	Val (000)	PER	R/A
NEI-CEDA CI	1 850	-16,10%	10	20	N/A	12,2%
BANK OF AFRICA M	53 000	-15,87%	4 020	202 206	15,3	0,0%
BANK OF AFRICA NG	97 000	-14,91%	1 050	105 851	16,7	5,0%
SICABLE CI	63 000	-14,29%	26	1 709	13,3	1,9%

### Indices Sectoriels

	Nb Sociétés	Valeur	Evol%	Evol YTD	Volume	Valeur Transigée (MFCFA)	PER moyen	R/A moyenne
BRVM - Industrie	12	138,60	0,31%	-11,12%	4 345	197	15,1	5,1%
BRVM - Services Publics	4	778,81	1,36%	0,52%	39 869	841	17,6	5,1%
BRVM - Finances	12	109,54	0,33%	15,31%	1 038 084	1 615	22,5	3,5%
BRVM - Transport	2	1 111,39	0,80%	-22,38%	246	51	34,2	5,7%
BRVM - Agriculture	5	187,83	2,53%	-9,41%	14 108	173	45,9	9,0%
BRVM - Distribution	7	469,71	0,00%	-18,59%	35 031	130	28,8	16,9%
BRVM - Autres Secteurs	1	332,10	0,00%	-23,14%	0	0	10,6	N/A

Valeur transigée par secteur



## L'Evolution du Marché

La BRVM termine cette semaine en affichant 250,07 points pour l'indice BRVM 10 (+1%) et 283,35 points pour l'indice BRVM Composite (-0,08%). La capitalisation boursière du marché des actions s'établit à 7 552 milliards FCFA. Les transactions en valeur du marché action s'établissent à 3 milliards FCFA en fin de semaine, portées principalement par les secteurs « Finances » (54%) et « Services Publics » (28%). Le titre de FILTISAC réalise la plus importante progression du marché avec un gain de 19,97% tandis que le titre de NEI CEDA CI affiche la plus forte baisse avec une chute de 16,10%. Sur le marché des matières premières, les cours de l'or et de l'argent continuent de progresser ; le cours du pétrole brut termine également la semaine en hausse, au dessus de 50 \$ le baril.

## L'opinion du Chef Economiste [le titre SONATEL]

La SONATEL opère dans cinq pays dont le Sénégal, le Mali, la Guinée, la Guinée Bissau et la Sierra Leone. Selon ses résultats provisoires pour l'exercice 2016, elle a réalisé un chiffre d'affaires de 905 milliards FCFA (+4,8 % par rapport à l'exercice 2015). Cette hausse du chiffre d'affaires est portée essentiellement par le développement des usages data (+64,4 %) et celui des services orange money (+82,1 %). L'activité en 2016, et par suite le résultat (en baisse de 2,4% à 216 milliards FCFA), a été négativement impactée par des décisions réglementaires et fiscales défavorables au Sénégal et en Guinée ainsi qu'une dépréciation du Franc Guinéen. Sur le marché boursier, le cours du titre SONATEL a été particulièrement volatile en 2016 en raison de certaines difficultés de l'entreprise tant au niveau externe (avec des plaintes régulières des consommateurs et les sanctions du régulateur) qu'au niveau interne avec les revendications syndicales des employés au Sénégal, son principal marché. Tout au long de l'année 2016, le cours du titre a évolué entre 26 000 FCFA, son plus haut niveau atteint, et 21 500 FCFA, son plus bas niveau. À la fin du premier trimestre 2017, le titre SONATEL se distingue des autres titres du secteur « Services Publiques » en étant la seule à ne pas avoir régressé. L'engouement pour le titre devrait être s'accroître à court terme, en lien avec la décision d'affecter en dividendes la totalité du bénéfice de l'exercice 2016, plus un prélèvement d'environ 12,5 milliards FCFA sur les réserves libres, soit un dividende net par action de 1 500 FCFA.

## News BRVM Corporates

❑ [SOLIBRA] : Dans un communiqué publié le 29 mars 2017, le Directeur Général Adjoint de la Solibra a annoncé l'acquisition de la totalité des actions de la société Les Brasseries Ivoiriennes (LBI). Suite à cette acquisition, le projet de fusion absorption de LBI par Solibra a été approuvé par les différents conseils d'administration. Une restructuration de Solibra se fera après l'Assemblée Générale qui se tiendra le 4 mai prochain. Cette réorganisation devrait permettre à l'opérateur historique de mieux faire face à la concurrence (notamment Brassivoire) en optimisant ses coûts.

❑ [ONATEL]: Les actionnaires de la société Onatel ont été convoqués à l'Assemblée Générale Annuelle du 1<sup>er</sup> avril 2017. Le résultat de l'entreprise est ressorti en baisse de 5% en 2016 à 24,043 milliards FCFA. Il est prévu une distribution de dividendes de 619,0625 FCFA par action pour l'exercice 2016, contre 651 FCFA l'exercice précédent.

❑ [TELECOMMUNICATIONS]: Le gouvernement du mali a approuvé le lancement du processus d'attribution de la quatrième licence mobile du pays. Ce processus intervient dans un contexte où la troisième licence qui avait été accordée en 2012 n'a pas comblé les attentes.

❑ [FINTECH] : Le premier emprunt obligataire via téléphonie mobile a été émis par le Gouvernement kenyan le 23 mars 2017 à travers la plateforme « M-Akiba ». Le Kenya, grâce à cette innovation, vulgarise et facilite l'accès aux marchés de capitaux à l'ensemble de sa population.

## News Marché

❑ [COTE D'IVOIRE] : La production d'or en Côte d'Ivoire a atteint 25 tonnes en 2016, contre 23,5 tonnes en 2015. Quant à la production de manganèse, elle s'est établie à 207 tonnes en 2016. Le chiffre d'affaires déclaré par le secteur minier est de 483,69 milliards FCFA en 2016 contre 479,22 milliards FCFA en 2015. Les recettes totales générées par le secteur ont été de 35 milliards FCFA en 2016, en hausse de 16,5% par rapport à 2015. Les perspectives à court et moyen termes du secteur minier en Côte d'Ivoire sont caractérisées par la construction de deux (02) nouvelles mines d'or, d'une nouvelle mine de manganèse, d'une mine de nickel latéritique et d'une mine de bauxite.

❑ [BAII] : la Banque Asiatique d'Investissement en Infrastructure (AIIB) a annoncé que son Conseil des Gouverneurs a approuvé l'adhésion de 13 nouveaux pays dont l'Ethiopie et le Soudan. Ces deux pays s'ajoutent ainsi à l'Egypte et l'Afrique du sud, seuls autres membres africains de la banque.

❑ [ENKO] : La société de gestion d'actifs Enko Capital a annoncé le lancement d' « Enko Africa Debt Fund (EADF) », un fonds de dette dédié à l'Afrique avec 200 millions de dollars d'actifs sous gestion. EADF investira uniquement dans des titres à revenu fixe émis par des entreprises et des Etats, libellés en monnaies locales ou en devises fortes dans toute l'Afrique. La stratégie d'EADF vise à offrir aux investisseurs une exposition sur le marché de la dette africaine avec des rendements élevés.

Marché des Actions

Secteur Industrie

	Cours référence	Evol%	Vol	Val (000)	PER	R/A	Ratio marge nette	ROE
SICABLE CI	63 000	-14,29%	26	1 709	13,30	1,90%	5,4%	14,9%
FILTISAC CI	17 995	19,97%	1021	16 507	16,15	5,81%	8,4%	10,1%
NEI-CEDA CI	1 850	-16,10%	10	20	N/A	12,16%	-6,4%	-54,7%
NESTLE CI	55 000	0,00%	7	385	18,33	1,15%	2,4%	-772,8%
CROWN SIEM CI	34 990	-10,28%	51	1 805	28,09	3,47%	4,6%	12,9%
AIR LIQUIDE CI	6 990	-12,57%	1407	11 050	7,26	9,01%	10,4%	29,5%
SOLIBRA CI	165 000	0,00%	638	105 273	12,01	2,49%	14,4%	34,6%
SMB CI	22 500	-3,56%	96	2 182	7,92	2,00%	4,1%	579,6%
SITAB CI	106 500	0,47%	391	41 667	10,40	7,65%	10,1%	58,0%
TRITURAF CI-Ste en Liquidation	490	0,00%	N/A	N/A	N/A	N/A	N/A	N/A
UNILEVER CI	14 995	-0,03%	17	258	N/A	8,22%	-21,1%	-172,6%
UNIWAX CI	24 000	-2,04%	681	16 021	22,86	2,03%	11,1%	63,7%

Secteur Services Publics

	Cours référence	Evol%	Vol	Val (000)	PER	R/A	Ratio marge nette	ROE
CIE CI	74 000	13,85%	661	44 656	25,03	3,57%	1,9%	33,0%
ONATEL BF	11 000	4,76%	12921	136 135	15,55	5,92%	15,3%	31,1%
SODE CI	67 000	0,00%	104	6 780	18,32	4,84%	3,7%	25,9%
SONATEL SN	25 000	0,00%	26183	653 572	11,31	6,00%	25,6%	36,0%

Secteur Finances

	Cours référence	Evol%	Vol	Val (000)	PER	R/A	Ratio marge nette	ROE
BICI CI	99 000	3,02%	71	6 932	17,83	4,27%	22,3%	21,7%
BANK OF AFRICA BN	220 000	3,77%	1402	306 025	17,68	3,68%	11,5%	24,5%
BANK OF AFRICA BF	205 000	3,07%	686	138 233	18,75	3,26%	38,4%	40,5%
BANK OF AFRICA CI	177 000	-0,21%	600	103 883	21,48	3,50%	18,4%	41,2%
BANK OF AFRICA M	53 000	-15,87%	4020	202 206	15,32	0,00%	23,6%	24,0%
BANK OF AFRICA NG	97 000	-14,91%	1050	105 851	16,74	4,97%	24,1%	27,2%
BANK OF AFRICA S	74 450	-3,94%	1124	82 388	42,97	1,01%	6,9%	20,8%
CORIS BANK INTERNATIONAL BF	57 000	0,00%	4659	263 743	23,75	0,00%	44,8%	60,0%
ECOBANK TRANS. INCORP. TG	21	5,00%	1011514	20 824	5,93	9,49%	5,1%	6,3%
SAFCA CI	26 695	0,00%	N/A	N/A	48,85	5,39%	0,3%	1,2%
SGB CI	155 000	1,97%	614	94 322	17,84	3,37%	26,1%	35,4%
SOCIETE IVOIRIENNE DE BANQUE CI	23 800	1,21%	12344	291 017	16,07	N/A	33,9%	40,8%

Secteur Distribution

	Cours référence	Evol%	Vol	Val (000)	PER	R/A	Ratio marge nette	ROE
SERVAIR ABIDJAN CI	3 300	3,13%	19622	66 147	28,83	2,73%	16,1%	68,3%
BERNABE CI	143 995	0,00%	N/A	N/A	20,35	3,82%	5,2%	20,3%
CFAO CI	65 000	1,56%	32	2 069	31,42	3,53%	5,7%	18,3%
TRACTAFRIC MOTORS CI	240 000	-8,40%	12	2 988	16,55	5,44%	4,7%	27,8%
VIVO ENERGY CI	2 000	0,00%	13476	27 100	38,58	83,25%	1,2%	19,7%
TOTAL CI	16 000	0,31%	1115	17 950	37,21	2,81%	1,7%	17,4%
TOTAL SN	18 000	0,00%	774	13 952	11,97	5,19%	1,2%	N/A

Secteur Transport

	Cours référence	Evol%	Vol	Val (000)	PER	R/A	Ratio marge nette	ROE
BOLLORE AFRICA LOGISTICS CI	230 000	0,88%	232	50 544	34,17	4,17%	8,8%	19,4%
MOVIS CI	3 700	-5,13%	14	52	N/A	7,30%	-11,7%	-59,4%

## Marché des Actions

### Secteur Agriculture

	Cours référence	Evol%	Vol	Val (000)	PER	R/A	Ratio marge nette	ROE
PALM CI	13 100	0,73%	6884	87 945	N/A	4,94%	-0,4%	-0,6%
SUCRIVOIRE	10 910	1,02%	4681	51 820	68,80	0,00%	0,2%	0,2%
SICOR CI	6 500	0,00%	N/A	N/A	57,15	29,52%	9,3%	-41,9%
SOGB CI	33 000	4,73%	309	9 870	11,89	5,18%	11,3%	11,6%
SAPH CI	11 000	4,76%	2234	23 474	N/A	5,28%	-3,8%	-5,1%

### Autres Secteurs

	Cours référence	Evol%	Vol	Val (000)	PER	R/A	Ratio marge nette	ROE
SETAO CI	26 900	0,00%	N/A	N/A	10,63	N/A	5,1%	-6,6%

## Autres Marchés

### Devises \*

	Cours	Evol
USD / XOF	615,63	1,41%
GBP / XOF	772,25	1,97%
EUR / XOF	655,96	0,00%
JPY / XOF	5,53	1,38%
CNY / XOF	89,36	1,27%
ZAR / XOF	45,86	-6,04%
NGN / XOF	1,94	1,41%
EGP / XOF	33,87	0,72%
KES / XOF	5,97	1,21%

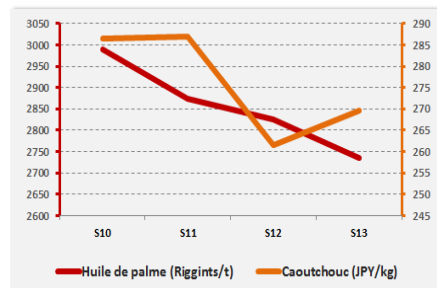
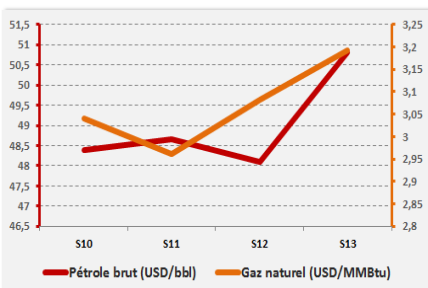
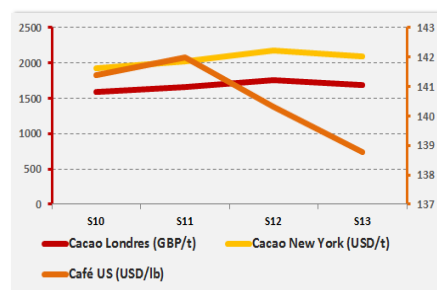
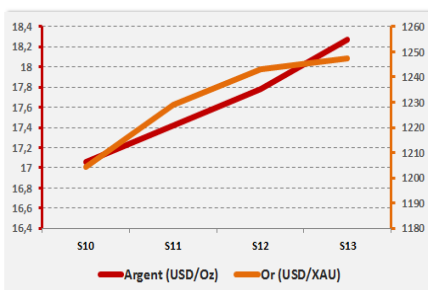
### Marchés Financiers Africains

Johannesburg Stock Exchange	ALL SHARE INDEX	↓	-1,98%	3 211,69
Nairobi Stock Exchange	NSE ALL SHARE INDEX	↓	-0,08%	130,51
Nigerian Stock Exchange	ALL SHARE INDEX	↑	0,24%	25 516,34
Egyptian Exchange	EGX 100 INDEX	↑	1,35%	1 327,74
Casablanca Stock Exchange	MOROCCAN ALL SHARE INDEX	↓	-1,07%	11 379,71

\* Évolution hebdomadaire du cours moyen (arrêté la veille de la clôture de la bourse)

### Matières Premières

	Cours	Evol
Argent (USD/Oz)	18,3	2,74%
Or (USD/XAU)	1 247,4	0,35%
Gaz naturel (USD/MMBtu)	3,2	3,57%
Pétrole brut (USD/bbl)	50,8	5,63%
Cacao Londres (GBP/t)	1 691,7	-3,81%
Cacao New York (USD/t)	2 092,5	-3,73%
Café US (USD/lb)	138,8	-1,09%
Caoutchouc (JPY/kg)	269,7	3,14%
Huile de palme (Riggints/t)	2 736,0	-3,15%



## Notations Financières (1/3)

Nom de la société	Pays	Secteur/activités	A long Terme		A court terme		Expiration de la note
			Dernière Note	Perspective	Dernière Note	Perspective	
CIE	Côte d'Ivoire	Electricité	AA+	Stable	A1+	Stable	30/09/2017
IDT	Côte d'Ivoire	Distribution de Tabacs	Confidentiel				01/11/2016
Loyale Assurances SA	Côte d'Ivoire	Assurances IARD	BB-	Négative	C	Négative	31/10/2016 (note retirée)
Loyale Vie SA	Côte d'Ivoire	Assurances VIE	A-	Stable	A2	Stable	31/07/2017
OMNIUM	Mali	Fabrication et distribution de piles	BBB+	Positive	A3	Positive	30/05/2017
ONEP	Côte d'Ivoire	Promotion de l'accès à l'eau potable	BB-	Stable	B	Stable	30/09/2017
PAA	Côte d'Ivoire	Activités portuaires	A+	Stable	A1-	Stable	30/06/2017
PALMCI	Côte d'Ivoire	Produits de graine et d'huile de palme	A-	Stable	A1-	Stable	30/07/2017
PETRO IVOIRE	Côte d'Ivoire	Distribution Produits Pétroliers	A	Stable	A3	Stable	30/06/2017
PASP	Côte d'Ivoire	Service public des opérations portuaires	A	Stable	A2	Stable	30/05/2017
SHELTER AFRIQUE	Kenya	Banque	A	Stable	A1	Stable	30/06/2017
SIMAT	Côte d'Ivoire	Manutention et de Transit	Confidentiel				31/03/2011 (note retirée)
SIR	Côte d'Ivoire	Raffinage de pétrole brut	Confidentiel				31/03/2012 (note retirée)
SODECI	Côte d'Ivoire	Distribution Eau	AA-	Stable	A1-	Stable	30/09/2017
Ville de Dakar	Sénégal	Collectivité locale	BBB+	Stable	A3	Positive	31/10/2016 (note retirée)
CROWN SIEM CI	Côte d'Ivoire	Emballage métallique	BBB+	Stable	A3	Stable	31/07/2017
SICOGI	Côte d'Ivoire	Construction et de Gestion Immobilière	BBB	Stable	B	Stable	31/10/2015 (note retirée)
NESTLE CI	Côte d'Ivoire	Industrie Alimentaire	A-	Stable	A1-	Stable	31/10/2017
GuarantCo	Royaume-Uni	Garantie institutionnelle	AAA	Stable	A1+	Stable	30/06/2017
Commune du Plateau	Côte d'Ivoire	Collectivité locale	BBB-	Stable	A2	Stable	31/07/2016
CAMTEL	Cameroun	Télécommunication	BBB	Stable	A3	Stable	31/07/2016

## Notations Financières (2/3)

Nom de la société	Pays	Secteur/activités	A long Terme		A court terme		Expiration de la note
			Dernière note	Perspective	Dernière note	Perspective	
AVENI – RE	Côte d'Ivoire	Réassurances	A-	Stable	A2	Stable	30/09/2016
Emission de la ville de Dakar	Sénégal	Instrument Financier	A	Stable	A1	Stable	01/01/2016 (note retirée)
District d'Abidjan	Côte d'Ivoire	Collectivité locale	BBB-	Stable	B	Positive	30/11/2017
Fonds d'Entretien Routier (FER)	Côte d'Ivoire	Financement de l'entretien des infrastructures routières	A-	Positive	A2	Stable	30/09/2016
Bank Of Africa – Benin	Benin	Secteur Bancaire	A	Positive	A1	Stable	30/04/2017
Bank Of Africa – Burkina Faso	Burkina Faso	Secteur Bancaire	A	Stable	A1	Stable	30/04/2017
Bank Of Africa – Niger	Niger	Secteur Bancaire	A-	Stable	A2	Stable	30/04/2017
Bank Of Africa – Sénégal	Sénégal	Secteur Bancaire	A-	Stable	A2	Stable	31/05/2017
Bank Of Africa – Côte d'Ivoire	Côte d'Ivoire	Secteur Bancaire	A	Stable	A2	Positive	30/05/2017
Koffi & Diabaté Développement	Côte d'Ivoire	Construction	BBB+	Stable	A3	Stable	30/10/2017
Bank Of Africa – Mali	Mali	Secteur Bancaire	A-	Stable	A2	Stable	30/04/2017
Caisse Régionale de Refinancement Hypothécaire	UEMOA	Institution Financière	AA	Stable	A1+	Stable	30/06/2017
BERNABE	Côte d'Ivoire	Distribution de produits de quincaillerie, de matériel industriel, de produits métallurgiques et de matériaux de construction	A+	Stable	A1-	Positive	31/07/2017
Air Côte d'Ivoire	Côte d'Ivoire	Compagnie Aérienne	BBB+	Stable	A3	Stable	30/08/2017
Alios Finance	Côte d'Ivoire	Financement par crédit bail	BBB+	Stable	A1	Stable	31/07/2017
Etat de Côte d'Ivoire - Notation en monnaie locale	Côte d'Ivoire	Dettes souveraines	A-	Stable	A2	Stable	30/06/2017
VIP NET	Côte d'Ivoire	Télécommunication	Confidentiel				30/09/2015 (note retirée)
ANSUT	Côte d'Ivoire	Télécommunication	Confidentiel				31/10/2017
DEKEL OIL	Côte d'Ivoire	Produits de graine et d'huile de palme	Confidentiel				31/10/2017
FICOGES	Côte d'Ivoire	Audit et Conseil	Confidentiel				31/10/2016
UIREVI	Côte d'Ivoire	Agriculture d'exportation	Confidentiel				31/07/2016
NSIA Banque	Côte d'Ivoire	Secteur Bancaire	Confidentiel				31/03/2017
Radiant Insurance Company	Rwanda	Assurance	Confidentiel				31/07/2017



## Notations Financières (3/3)

Nom de la société	Pays	Secteur/activités	A long Terme		A court Terme		Expiration de la note
			Dernière note	Perspective	Dernière note	Perspective	
NSIA Assurance Gabon	Gabon	Assurance		Confidentiel			31/07/2017
NSIA Assurance VIE Côte d'Ivoire	Côte d'Ivoire	Assurance		Confidentiel			31/07/2017
NSIA Assurance Cote d'Ivoire	Côte d'Ivoire	Assurance		Confidentiel			30/06/2017
NSIA Assurance Guinée Bissau	Guinée Bissau	Assurance		Confidentiel			31/07/2017
NSIA Assurance Sénégal	Sénégal	Assurance		Confidentiel			30/06/2017
NSIA Assurance Vie Sénégal	Sénégal	Assurance		Confidentiel			31/07/2017
CI Energies	Côte d'Ivoire	Suivi du secteur de l'énergie et des travaux d'infrastructure électrique		Confidentiel			31/12/2017
Tropical Packaging	Côte d'Ivoire	Industrie métallique		En cours d'élaboration			
Tropical Distribution	Côte d'Ivoire	Distribution		En cours d'élaboration			
Société Equatoriale des Mines	Gabon	Activités minières		En cours d'élaboration			
Côte d'Ivoire Céréales	Côte d'Ivoire	Transformation du maïs et du riz / Emission obligataire		En cours d'élaboration			
Société Ivoirienne de Banque	Côte d'Ivoire	Secteur bancaire		En cours d'élaboration			
NSIA Assurance Togo	Togo	Assurance		En cours d'élaboration			
NSIA Assurance Vie Togo	Togo	Assurance		En cours d'élaboration			
NSIA Assurance Benin	Benin	Assurance		En cours d'élaboration			
NSIA Assurance Vie Benin	Benin	Assurance		En cours d'élaboration			
Ecobank Côte d'Ivoire	Côte d'Ivoire	Secteur bancaire		En cours d'élaboration			

## Marché des Obligations

### Obligations Corporates

	Quantité	Cours de référence	Cours précédent	Coupon d'intérêt	Echéance
BOA BURKINA F. 6.25% 2012-2017		10 000	10 000	587,5	11-oct
BOA - CI 6.25% 2012-2017		10 000	10 000	612,5	11-oct
BOA NIGER 6.25% 2012-2017		9 250	9 250	587,5	11-oct
BOA SENEGAL 6.50% 2012-2017		10 000	10 000	611	11-oct
ORAGROUP 6.75% 2013-2019	19	10000	10000	337,5	04 juin/ 04 déc
PAA 6.95% 2010-2017		1 000	1 000	168,85	28 mai / 28 nov
PAD 7% 2010-2017		1 250	1 250	189,79	22 juin / 22 déc
PALMCI 7% 2009-2016		10 000	10 000	342,06	28 juin / 28 déc
SHELTER AFRIQUE 6.6% 2014-2021		8 000	8 000	327,29	28 fév. / 28 août
SIFCA 6.90% 2013-2021		10 000	10 000	676,2	08-août

### Obligations d'Entités Régionales

	Quantité	Cours de référence	Cours précédent	Coupon d'intérêt	Echéance
BHB 6.25% 2012-2017		10 000	10 000	587,5	11-oct
BIDC 6.75 % 2010-2017		10 000	10 000	336,58	04 avr/ 04 oct
BIDC-EBID 6.50% 2014-2021		10 100	10 100	325	28 avr/ 28 sep
BOAD 5.95% 2012-2019		10 000	10 000	595	06-mars
BOAD 5.95% 2014-2021	30	10000	10000	260,82	26-déc
CRRH-UEMOA 6.10% 2012-2022		10000	10000	305	13 fév / 13 août
CRRH-UEMOA 6.10% 2012-2024		10000	10000	305	17 janv / 17 juil
CRRH-UEMOA 6% 2013-2023		10000	10000	300	26 avril / 26 oct
CRRH-UEMOA 6% 2014-2024		9999	9999	300	30 juin / 30 déc
CRRH-UEMOA 6% 2015-2025	129	10000	10000	290,9	04 janv / 04 juil

### Obligations d'Etat

	Quantité	Cours de référence	Cours précédent	Coupon d'intérêt	Echéance
ETAT MALI 6,20% 2016-2023		10 000	10 000	620	23-mai
ETAT SENEGAL 6.5% 2014-2021		6 000	6 000	325	27 mai/27 nov
ETAT SENEGAL 6.70% 2012-2019		10 000	10 000	670	14-déc
ETAT SENEGAL 6.50% 2013-2023		10 000	10 000	325	29 janv / 29 juil
ETAT SENEGAL 6.30% 2015-2025		9 999	9 999	313,28	25 mai / 25 nov
TPBF 6.50% 2013-2020		10 000	10 000	325	29 mai / 29 nov
TPCI 7% 2010-2017		9 999	9 999	700	01-oct
TPCI 6.50% 2012-2017		10 000	10 000	650	19-sept
TPCI 6.30% 2013-2018		10 001	10 001	315	03 juin / 03 dec
TPCI 6.55% 2014-2022		9 995	9 995	655	20-mai
TPCI 5.85% 2014-2021		10 000	10 000	292,5	19 juin / 19 dec
TPCI 3% 2014-2024		9 900	9 900	150	19 juin / 19 dec.
TPCI 5,99% 2015-2025	45	10000	10000	599	14-mai
TPCI 5,85% 2015-2022		10 000	10 000	599	05 avr/05 oct
TPCI 6% 2016-2028		10 000	10 000	600	08-avr
TPCI 5.90% 2016-2026		10 000	10 000	590	15-juin
SUKUK ETAT DE COTE D'IVOIRE 5,75% 2015-2020		10 000	10 000	292,292	28 juin/28 déc
SUKUK ETAT DE COTE D'IVOIRE 5,75% 2016-2023		10 000	10 000	289,097	7 sept/7 mars
SUKUK ETAT DU SENEGAL 6,25% 2014-2018		10 000	10 000	321,181	18 juil/18 janv
SUKUK ETAT DU SENEGAL 6% 2016-2026		10 001	10 001	306,667	26 juil/26 janv
SUKUK ETAT DU TOGO 6,5% 2016-2026		10 000	10 000	0	17 août/17 fév



**Contacts Bloomfield Investment Corporation****Bloomfield Investment Corporation**

06 BP 1888 Abidjan 06

Tel: (225) 20 215 747 / (225) 20 215 749

Fax: (225) 20 215 751