

Rapport d'Analyse Boursière

Bloomfield Intelligence

Semaine 38 – du 18 Septembre au 22 Septembre 2017

(Source BRVM)

Bloomfield Investment Corporation est une agence de notation panafricaine spécialisée dans l'évaluation du risque de crédit. Basée à Abidjan, avec une représentation à Douala et à Kigali, l'agence intervient principalement en Afrique.

Agrément UEMOA AN-001/2012
RWANDA ref/CMA/July/3047/2015

Siège Social Plateau, Tour BIAO-CI, 15^{ème} étage,
Abidjan - Côte d'Ivoire

Site web www.bloomfield-investment.com

Suivez-nous sur le WEB



BRVM 10 ↓ -1,44% **210,93**

BRVM COMPOSITE ↓ -1,49% **234,84**

Sociétés Cotées 43

	Evol	Valeur
Per moyen *	↓	18,09
Rendement moyen / action *	↓	5,56%
Capitalisation boursière (Md FCFA)	↓	6 134
Volume transigé (actions)		515 577
Volume transigé (obligations)		50 253
Valeur transigée (actions)		3 474 010 754
Valeur transigée (obligations)		498 126 260

* Calcul sur la base des dernières informations financières publiées sans prise en compte des sociétés en liquidation

Marché des Actions

Les Plus Performants

	Cours	Evol%	Vol	Val (000)	PER	R/A
UNILEVER CI	14 000	12,00%	212	2 918	N/A	N/A
SUCRIVOIRE	4 550	8,20%	9 679	43 721	5,22	0,0%
AIR LIQUIDE CI	6 305	5,08%	848	5 318	79,7	N/A
BOLLORE AFRICA LOGISTICS CI	3 990	4,86%	4 785	17 802	21,5	4,5%

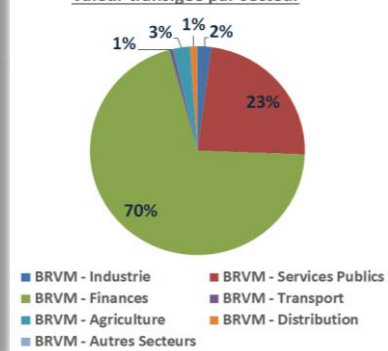
Les Moins Performants

	Cours	Evol%	Vol	Val (000)	PER	R/A
BANK OF AFRICA M	25 000	-28,57%	1 184	36 291	5,5	11,2%
BICI CI	83 250	-9,42%	722	64 973	11,5	3,3%
VIVO ENERGY CI	950	-8,21%	8 300	8 113	13,6	3,5%
BANK OF AFRICA CI	45 895	-8,21%	273	12 840	9,0	6,0%

Indices Sectoriels

	Nb Sociétés	Valeur	Evol%	Evol YTD	Volume	Valeur Transigée (MFCFA)	PER moyen	R/A moyenne
BRVM - Industrie	12	110,77	-0,73%	-28,97%	13 079	73	26,85	6,9%
BRVM - Services Publics	4	699,90	-0,95%	-9,66%	40 970	816	14,2	6,5%
BRVM - Finances	12	83,79	-2,39%	-11,80%	421 094	2 439	11,29	5,8%
BRVM - Transport	2	965,78	4,79%	-32,55%	4 787	18	21,46	4,5%
BRVM - Agriculture	5	163,84	-3,53%	-20,98%	21 912	89	23,55	9,0%
BRVM - Distribution	7	292,61	-3,94%	-49,29%	13 735	39	16,45	4,0%
BRVM - Autres Secteurs	1	220,93	0,00%	-48,87%	0	0	2,16	0,0%

Valeur transigée par secteur



L'Evolution du Marché

La BRVM termine cette semaine en baisse, en affichant 210,93 points pour l'indice BRVM 10 (-1,44%) et 234,84 points pour l'indice BRVM Composite (-1,49%). La capitalisation boursière du marché des actions s'établit à 6 134 milliards FCFA. Les transactions en valeur du marché des actions s'établissent à 3,47 milliards FCFA en fin de semaine, portées principalement par les secteurs « FINANCES » (70%) et « SERVICES PUBLICS » (23%). Le titre UNILEVER CI réalise la plus importante progression du marché avec un gain de 12% tandis que le titre BOA MALI affiche la plus forte baisse avec une chute de 28,57%. Sur le marché des matières premières, le cours du pétrole brut termine la semaine en hausse, franchissant la barre de 50\$ le baril, tandis que les cours du caoutchouc et de l'huile de palme terminent la semaine en baisse.

L'opinion du Chef Economiste [le titre CROWN SIEM CI]

Le chiffre d'affaires du spécialiste de fabrication d'emballages métalliques, Crown Siem Côte d'Ivoire, est ressorti à 17,707 milliards FCFA à fin 2016. Il est pratiquement au même niveau que celui enregistré à fin 2015, soit 17,775 milliards FCFA. Cette légère baisse s'explique par le recul des opérations sur les secteurs Poissons et Insecticides qui n'a pas pu être totalement compensé par la progression les ventes du secteur Alimentaire. Le résultat d'exploitation de l'entreprise s'est contracté en se situant à 728,416 millions FCFA (-33,4 %), principalement en raison d'une hausse des charges liées aux achats consommés de 1,053 milliards FCFA. A l'instar du résultat d'exploitation, le résultat net a baissé en 2016 pour se retrouver à 474,085 millions FCFA contre 784,533 millions FCFA à fin 2015. Sur le marché boursier, le cours du titre a globalement évolué à la baisse sur quasiment les trois premiers trimestres de l'année 2017 (-48 % entre début 2017 et le 22 septembre 2017). Cette tendance baissière est en lien avec les résultats opérationnels en recul de l'entreprise sur le premier semestre et l'ensemble de l'année 2016. Par ailleurs, les résultats en baisse de l'exercice 2016 ne permettent pas d'entrevoir un renversement de tendance du cours, après le paiement des dividendes prévu le 29 septembre 2017. Pour l'année 2017, l'amélioration des résultats de l'entreprise sera conditionnée par la maîtrise de ses charges d'exploitation, particulièrement celles liées aux achats consommés, même si de bonnes perspectives sont attendues au niveau des opérations sur le secteur Alimentaire.

News BRVM Corporates

❑ **[ECOBANK]** : La filiale ivoirienne du Groupe Ecobank a annoncé le lancement d'une offre publique de vente (OPV) prévue du 22 septembre au 11 octobre 2017. Cette OPV mettra en vente 2 250 000 actions au prix unitaire de 20 000 FCFA. Sont destinées au grand public 90% des actions mises en vente tandis que les 10% restantes sont réservées au personnel. Il faut souligner que l'agence de notation Bloomfield Investment a attribué à la banque les notations « A+ » sur le long terme, avec perspective positive, et « A1 » sur le court terme, avec perspective positive.

❑ **[TOTAL]** : Le groupe Total a signé un accord avec EREN Renewable Energy (EREN RE), acteur dans l'énergie renouvelable dont les actifs (éolien, solaire et hydraulique) représentent une capacité brute installée de 650 MW en exploitation ou en construction dans le monde. Cet accord prévoit une prise de participation indirecte de 23% de Total dans EREN RE, ainsi qu'une prise de contrôle de la société à l'issue d'une période de 5 ans. Cette dynamique du groupe Total s'inscrit dans sa stratégie de croissance soutenue dans les business bas carbone, en particulier dans les énergies renouvelables et de devenir une référence de l'énergie responsable.

❑ **[SOGB]** : La Société des caoutchoucs de Grand Béréby a publié son rapport d'activité du premier semestre de l'année 2017. L'entreprise a enregistré une hausse de son chiffre d'affaires (+37,7%) pour se situer à 36,4 milliards FCFA, boosté par une amélioration des prix de vente du caoutchouc (+62%) et de l'huile de palme brute (+31%). Ainsi, des hausses importantes ont été enregistrées par l'entreprise au niveau du résultat d'exploitation (+256,5%), du résultat des activités ordinaires (+305,5%) et du résultat net (+256,1%).

News Marché

❑ **[CÔTE D'IVOIRE]** : L'Agence pour l'Assurance du Commerce en Afrique (ACA) a officiellement lancé ses activités en Côte d'Ivoire. Ses interventions dans le pays bénéficieront aussi bien au secteur public qu'au secteur privé. Concernant le secteur public, l'ACA entend accorder des garanties pour couvrir les risques souverains, permettant par la suite de réduire les coûts d'emprunt pour le Gouvernement. Selon l'agence, les charges d'intérêt pourraient ainsi être réduites de 2 à 3 millions \$ US par an. En outre, l'ACA pourra aider le Gouvernement à attirer des investissements et des financements importants auprès de banques commerciales internationales, dont plusieurs sont ses clients. Au niveau du secteur privé, l'ACA compte, entre autres, améliorer l'accès au financement des PME en offrant aux banques des produits d'assurance contre les risques de non-paiement. La Côte d'Ivoire a été le troisième pays à adhérer à l'ACA, sur les 13 que compte l'agence. Cette dernière entend encourager d'autres pays de l'Afrique de l'Ouest au cours des deux prochaines années comme le Burkina Faso, le Ghana, le Nigeria, le Mali et le Sénégal à faire partie de ses membres.

❑ **[KENYA]** : Au cours d'une conférence de presse, le Gouverneur de la Banque Centrale du Kenya (CBK) a déclaré que la croissance du crédit au secteur privé en 2017 est inférieure aux niveaux enregistrés au cours des deux dernières années. Depuis que les banques ont l'obligation de plafonner leurs taux d'intérêts à 4% au-dessus du taux de la Banque centrale, l'accès au crédit a diminué. Ainsi, la CBK exhorte les banques commerciales du pays à améliorer leurs pratiques de prêt afin d'encourager la croissance du crédit au profit le secteur privé. En outre, elle a lancé une campagne de sensibilisation visant à accroître la transparence au niveau des taux d'intérêt pratiqués par les banques.

Secteur Industrie

	Cours référence	Evol%	Vol	Val (000)	PER	R/A	Ratio marge nette	ROE
SICABLE CI	950	-5,00%	3259	3 245	9,41	5,26%	5,7%	11,1%
FILTISAC CI	13 500	-3,57%	403	5 487	19,38	15,48%	6,1%	21,8%
NEI-CEDA CI	48	0,00%	1647	79	N/A	N/A	-3,7%	N/A
NESTLE CI	2 795	3,52%	757	2 099	57,01	N/A	2,4%	55,0%
CROWN SIEM CI	17 200	0,00%	20	344	22,85	N/A	2,7%	9,2%
AIR LIQUIDE CI	6 305	5,08%	848	5 318	79,69	N/A	0,9%	2,1%
SOLIBRA CI	145 000	0,00%	79	11 456	8,66	2,83%	14,4%	26,3%
SMB CI	10 000	-4,76%	288	2 940	2,84	N/A	7,4%	N/A
SITAB CI	78 000	0,00%	252	19 654	23,5	5,29%	5,1%	24,8%
TRITURAF CI-Ste en Liquidation	490	0,00%	N/A	N/A	N/A	N/A	N/A	N/A
UNILEVER CI	14 000	12,00%	212	2 918	N/A	N/A	-12,8%	40,1%
UNIWAX CI	3 600	-7,22%	5314	19 316	18,28	4,82%	11,0%	18,4%

Secteur Services Publics

	Cours référence	Evol%	Vol	Val (000)	PER	R/A	Ratio marge nette	ROE
CIE CI	57 995	-3,18%	292	16 853	15,06	5,97%	1,8%	39,1%
ONATEL BF	7 700	-0,65%	10373	78 207	10,89	8,04%	15,3%	31,1%
SODE CI	60 000	0,01%	325	19 137	19,95	N/A	3,1%	105,4%
SONATEL SN	23 450	-0,85%	29980	701 647	10,86	6,40%	23,9%	30,4%

Secteur Finances

	Cours référence	Evol%	Vol	Val (000)	PER	R/A	Ratio marge nette	ROE
BICI CI	83 250	-9,42%	722	64 973	11,52	3,33%	34,1%	23,0%
BANK OF AFRICA BN	75 995	-1,29%	795	58 457	9,49	5,88%	11,5%	17,8%
BANK OF AFRICA BF	77 995	2,63%	1019	75 680	13,79	4,44%	39,7%	34,5%
BANK OF AFRICA CI	45 895	-8,21%	273	12 840	9,04	5,97%	18,9%	27,1%
BANK OF AFRICA M	25 000	-28,57%	1184	36 291	5,48	11,16%	23,6%	26,4%
BANK OF AFRICA NG	42 495	-2,32%	6458	275 029	8,37	8,89%	27,5%	23,9%
BANK OF AFRICA S	29 880	-0,37%	3013	90 902	17,7	1,67%	10,5%	14,6%
CORIS BANK INTERNATIONAL BF	42 500	-1,15%	3142	130 271	16,22	2,64%	48,9%	15,7%
ECOBANK TRANS. INCORP. TG	19	-5,00%	279573	5 420	N/A	6,36%	N/A	5,8%
SAFCA CI	18 200	0,00%	N/A	N/A	N/A	N/A	N/A	N/A
SGB CI	11 295	-0,88%	90003	1 017 017	9,92	5,17%	30,3%	34,6%
SOCIETE IVOIRIENNE DE BANQUE CI	19 490	-2,06%	34912	672 347	11,4	4,39%	33,7%	28,7%

Secteur Distribution

	Cours référence	Evol%	Vol	Val (000)	PER	R/A	Ratio marge nette	ROE
SERVAIR ABIDJAN CI	1 800	-5,51%	3074	5 350	18,75	2,75%	8,7%	27,6%
BERNABE CI	4 170	-7,54%	277	1 202	11,54	3,90%	5,4%	19,0%
CFAO CI	35 000	-2,78%	53	1 921	15,5	5,81%	6,3%	19,3%
TRACTAFRIC MOTORS CI	330 000	-2,94%	2	660	26,18	4,09%	4,7%	26,2%
VIVO ENERGY CI	950	-8,21%	8300	8 113	13,64	3,51%	1,6%	19,7%
TOTAL CI	9 250	-1,60%	1656	16 367	13,11	5,24%	2,7%	26,1%
TOTAL SN	15 400	-3,75%	373	5 637	N/A	2,92%	0,0%	-0,3%

Secteur Transport

	Cours référence	Evol%	Vol	Val (000)	PER	R/A	Ratio marge nette	ROE
BOLLORE AFRICA LOGISTICS CI	3 990	4,86%	4785	17 802	21,46	4,51%	11,9%	3,7%
MOVIS CI	3 695	0,00%	2	7	N/A	N/A	N/A	89,8%

Secteur Agriculture

	Cours référence	Evol%	Vol	Val (000)	PER	R/A	Ratio marge nette	ROE
PALM CI	9 400	-6,00%	641	6 114	17,58	N/A	3,6%	5,1%
SUCRIVOIRE	4 550	8,20%	9679	43 721	5,22	N/A	0,2%	1,6%
SICOR CI	6 400	0,00%	N/A	N/A	19,12	N/A	28,4%	30,5%
SOGB CI	3 550	-1,39%	7433	27 314	12,45	9,03%	11,0%	11,0%
SAPH CI	2 900	-6,45%	4159	11 875	63,36	N/A	1,0%	1,8%

Autres Secteurs

	Cours référence	Evol%	Vol	Val (000)	PER	R/A	Ratio marge nette	ROE
SETAO CI	17 895	0,00%	N/A	N/A	2,16	0,00%	N/A	-70,3%

Autres Marchés
Devises *

	Cours	Evol
USD / XOF	547,72	-0,28%
GBP / XOF	742,41	-0,27%
EUR / XOF	655,96	0,00%
JPY / XOF	4,89	-1,04%
CNY / XOF	83,10	-0,65%
ZAR / XOF	41,48	-0,32%
NGN / XOF	1,53	0,38%
EGP / XOF	31,01	-0,07%
KES / XOF	5,31	-0,28%

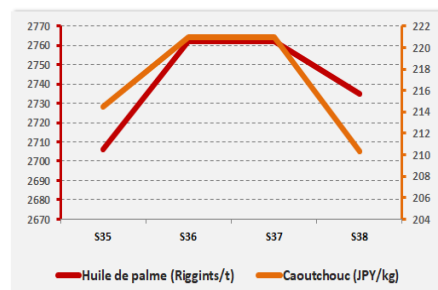
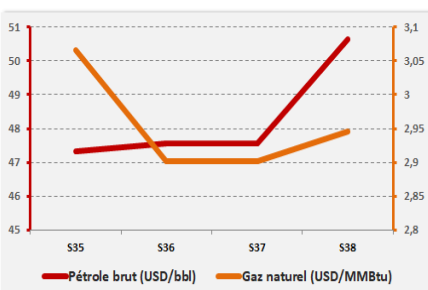
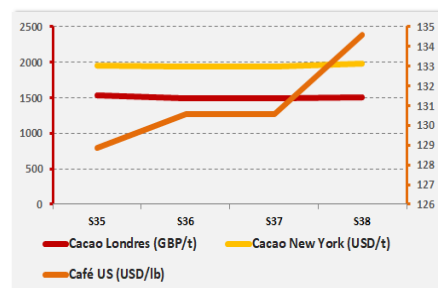
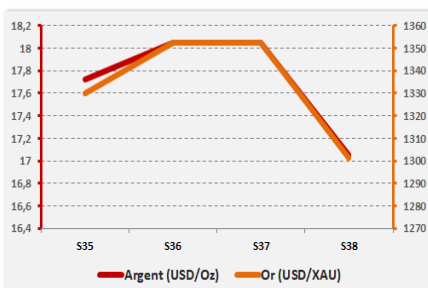
Marchés Financiers Africains

Johannesburg Stock Exchange	ALL SHARE INDEX	↓	-0,45%	3 430,41
Nairobi Stock Exchange	NSE ALL SHARE INDEX	↓	-0,70%	164,49
Nigerian Stock Exchange	ALL SHARE INDEX	↓	-2,64%	35 005,57
Egyptian Exchange	EGX 100 INDEX	↑	5,78%	1 655,14
Casablanca Stock Exchange	MOROCCAN ALL SHARE INDEX	↑	0,90%	12 716,01

* Évolution hebdomadaire du cours moyen (arrêté la veille de la clôture de la bourse)

Matières Premières

	Cours	Evol
Argent (USD/Oz)	17,1	-5,55%
Or (USD/XAU)	1 301,5	-3,76%
Gaz naturel (USD/MMBtu)	2,9	1,55%
Pétrole brut (USD/bbl)	50,6	6,50%
Cacao Londres (GBP/t)	1 511,0	1,21%
Cacao New York (USD/t)	1 979,5	2,01%
Café US (USD/lb)	134,6	3,06%
Caoutchouc (JPY/kg)	210,3	-4,84%
Huile de palme (Riggints/t)	2 735,0	-0,98%



Notations Financières (1/3)

Nom de la société	Pays	Secteur/activités	A long Terme		A court terme		Expiration de la note
			Dernière Note	Perspective	Dernière Note	Perspective	
CIE	Côte d'Ivoire	Electricité	AA+	Stable	A1+	Stable	30/09/2017
IDT	Côte d'Ivoire	Distribution de Tabacs	Confidentiel				01/11/2016
Loyale Assurances SA	Côte d'Ivoire	Assurances IARD	BB-	Négative	C	Négative	Note expirée
Loyale Vie SA	Côte d'Ivoire	Assurances VIE	A-	Stable	A2	Stable	31/07/2017
OMNIUM	Mali	Fabrication et distribution de piles	BBB+	Stable	A3	Stable	30/06/2018
ONEP	Côte d'Ivoire	Promotion de l'accès à l'eau potable	BB-	Stable	B	Stable	30/09/2017
PAA	Côte d'Ivoire	Activités portuaires	A+	Stable	A1-	Stable	30/06/2017
PALMCI	Côte d'Ivoire	Produits de graine et d'huile de palme	A-	Stable	A1-	Stable	30/07/2017
PETRO IVOIRE	Côte d'Ivoire	Distribution Produits Pétroliers	A	Stable	A3	Stable	30/06/2018
PASP	Côte d'Ivoire	Service public des opérations portuaires	A	Positive	A2	Positive	30/06/2018
SHELTER AFRIQUE	Kenya	Banque	BBB+	Stable	A3	Négative	30/06/2018
SIMAT	Côte d'Ivoire	Manutention et de Transit	Confidentiel				Note expirée
SIR	Côte d'Ivoire	Raffinage de pétrole brut	Confidentiel				Note expirée
SODECI	Côte d'Ivoire	Distribution Eau	AA-	Stable	A1-	Stable	30/09/2017
Ville de Dakar	Sénégal	Collectivité locale	BBB+	Stable	A3	Positive	Note expirée
CROWN SIEM CI	Côte d'Ivoire	Emballage métallique	BBB+	Stable	A3	Stable	31/07/2017
SICOGI	Côte d'Ivoire	Construction et de Gestion Immobilière	BBB	Stable	B	Stable	Note expirée
NESTLE CI	Côte d'Ivoire	Industrie Alimentaire	A-	Stable	A1-	Stable	31/10/2017
GuarantCo	Royaume-Uni	Garantie institutionnelle	AAA	Stable	A1+	Stable	30/06/2017
Commune du Plateau	Côte d'Ivoire	Collectivité locale	BBB-	Stable	A2	Stable	31/10/2017
CAMTEL	Cameroun	Télécommunication	BBB	Stable	A3	Stable	31/07/2016

Notations Financières (2/3)

Nom de la société	Pays	Secteur/activités	A long Terme		A court terme		Expiration de la note
			Dernière note	Perspective	Dernière note	Perspective	
AVENI – RE	Côte d'Ivoire	Réassurances	A-	Stable	A2	Stable	Note expirée
Emission de la ville de Dakar	Sénégal	Instrument Financier	A	Stable	A1	Stable	Note expirée
District d'Abidjan	Côte d'Ivoire	Collectivité locale	BBB-	Stable	B	Positive	30/11/2017
Fonds d'Entretien Routier (FER)	Côte d'Ivoire	Financement de l'entretien des infrastructures routières	A-	Positive	A2	Stable	Note expirée
Bank Of Africa – Benin	Benin	Secteur Bancaire	A+	Stable	A1	Stable	31/05/2018
Bank Of Africa – Burkina Faso	Burkina Faso	Secteur Bancaire	A	Stable	A1	Stable	31/05/2018
Bank Of Africa – Niger	Niger	Secteur Bancaire	A-	Stable	A2	Stable	31/05/2018
Bank Of Africa – Sénégal	Sénégal	Secteur Bancaire	A-	Stable	A2	Positive	31/05/2018
Bank Of Africa – Côte d'Ivoire	Côte d'Ivoire	Secteur Bancaire	A	Positive	A2	Stable	30/05/2018
Koffi & Diabaté Développement	Côte d'Ivoire	Construction	BBB+	Stable	A3	Stable	30/10/2017
Bank Of Africa – Mali	Mali	Secteur Bancaire	A-	Stable	A2	Stable	31/05/2018
Caisse Régionale de Refinancement Hypothécaire	UEMOA	Institution Financière	AA	Positive	A1+	Stable	30/06/2018
BERNABE	Côte d'Ivoire	Distribution de produits de quincaillerie, de matériel industriel, de produits métallurgiques et de matériaux de construction	A+	Stable	A1	Stable	31/07/2018
Air Côte d'Ivoire	Côte d'Ivoire	Compagnie Aérienne	BBB+	Stable	A3	Stable	30/08/2017
Alios Finance	Côte d'Ivoire	Financement par crédit bail	BBB+	Stable	A1	Stable	31/07/2017
Etat de Côte d'Ivoire - Notation en monnaie locale	Côte d'Ivoire	Dette souveraine	A-	Stable	A2	Stable	30/06/2018
Société Ivoirienne de Banque	Côte d'Ivoire	Secteur bancaire	A+	Stable	A1	Stable	28/02/2018
VIP NET	Côte d'Ivoire	Télécommunication	Confidentiel				Note expirée
ANSUT	Côte d'Ivoire	Télécommunication	Confidentiel				31/10/2017
DEKEL OIL	Côte d'Ivoire	Produits de graine et d'huile de palme	Confidentiel				31/10/2017
FICOGES	Côte d'Ivoire	Audit et Conseil	Confidentiel				31/10/2016
UIREVI	Côte d'Ivoire	Agriculture d'exportation	Confidentiel				31/07/2016
NSIA Banque	Côte d'Ivoire	Secteur Bancaire	Confidentiel				30/04/2018
Radiant Insurance Company	Rwanda	Assurance	Confidentiel				31/07/2017

Notations Financières (3/3)

Nom de la société	Pays	Secteur/activités	A long Terme		A court Terme		Expiration de la note
			Dernière note	Perspective	Dernière note	Perspective	
NSIA Assurance Gabon	Gabon	Assurance		Confidentiel			31/07/2017
NSIA Assurance VIE Côte d'Ivoire	Côte d'Ivoire	Assurance		Confidentiel			31/07/2017
NSIA Assurance Cote d'Ivoire	Côte d'Ivoire	Assurance		Confidentiel			30/06/2017
NSIA Assurance Guinée Bissau	Guinée Bissau	Assurance		Confidentiel			31/07/2017
NSIA Assurance Sénégal	Sénégal	Assurance		Confidentiel			30/06/2017
NSIA Assurance Vie Sénégal	Sénégal	Assurance		Confidentiel			31/07/2017
Société Equatoriale des Mines	Gabon	Activités minières		Confidentiel			31/12/2017
CI Energies	Côte d'Ivoire	Suivi du secteur de l'énergie et des travaux d'infrastructure électrique		Confidentiel			31/12/2017
Ecobank Côte d'Ivoire	Côte d'Ivoire	Secteur bancaire		Confidentiel			30/04/2018
Tropical Packaging	Côte d'Ivoire	Industrie métallique		En cours d'élaboration			
Tropical Distribution	Côte d'Ivoire	Distribution		En cours d'élaboration			
Côte d'Ivoire Céréales	Côte d'Ivoire	Transformation du maïs et du riz / Emission obligataire		En cours d'élaboration			
NSIA Assurance Togo	Togo	Assurance		En cours d'élaboration			
NSIA Assurance Vie Togo	Togo	Assurance		En cours d'élaboration			
NSIA Assurance Benin	Benin	Assurance		En cours d'élaboration			
NSIA Assurance Vie Benin	Benin	Assurance		En cours d'élaboration			

Obligations Corporates

	Quantité	Cours de référence	Cours précédent	Coupon d'intérêt	Echéance
BOA BURKINA F. 6.25% 2012-2017		10 000	10 000	587,5	11-oct
BOA - CI 6.25% 2012-2017		10 000	10 000	612,5	11-oct
BOA NIGER 6.25% 2012-2017		9 250	9 250	587,5	11-oct
BOA SENEGAL 6.50% 2012-2017		10 000	10 000	611	11-oct
ORAGROUP 6.75% 2013-2019	15	10000	10000	337,5	04 juin/ 04 déc
SHELTER AFRIQUE 6.6% 2014-2021		7 000	7 000	327,29	28 fév. / 28 août
SIFCA 6.90% 2013-2021		10 000	10 000	676,2	08-août

Obligations d'Entités Régionales

	Quantité	Cours de référence	Cours précédent	Coupon d'intérêt	Echéance
BHB 6.25% 2012-2017		10 000	10 000	587,5	11-oct
BIDC 6.75 % 2010-2017		10 000	10 000	336,58	04 avr/ 04 oct
BIDC-EBID 6.50% 2014-2021	558	10000	10000	325	28 avr/ 28 sep
BOAD 5.95% 2012-2019		10 000	10 000	595	06-mars
BOAD 5.95% 2014-2021		9 950	9 950	260,82	26-déc
CRRH-UEMOA 6.10% 2012-2022		10 000	10 000	305	13 fév / 13 août
CRRH-UEMOA 6.10% 2012-2024		10 000	10 000	305	17 janv / 17 juil
CRRH-UEMOA 6% 2013-2023		10 000	10 000	300	26 avril / 26 oct
CRRH-UEMOA 6% 2014-2024		9 999	9 999	300	30 juin / 30 déc
CRRH-UEMOA 5,85% 2015-2025		10 000	10 000	290,9	04 janv / 04 juil
CRRH-UEMOA 5,85% 2016-2026		10 000	10 000	290,9	03 janv / 03 juil

Obligations d'Etat

	Quantité	Cours de référence	Cours précédent	Coupon d'intérêt	Echéance
ETAT MALI 6,20% 2016-2023		10 000	10 000	620	23-mai
ETAT DU MALI 5.50% 2017-2024	2	10000	10000	650	20-avr
ETAT SENEGAL 6.5% 2014-2021		6000	6000	325	27 mai/27 nov
ETAT SENEGAL 6.70% 2012-2019	187	9980	9980	670	14-déc
ETAT SENEGAL 6.50% 2013-2023		8955	8955	325	29 janv / 29 juil
ETAT SENEGAL 6.30% 2015-2025		10000	10000	313,28	25 mai / 25 nov
TPBF 6.50% 2013-2020	210	10000	9900	325	29 mai / 29 nov
TPBJ 6.50% 2017-2027	164	10000	10000	650	07-avr
TPCI 7% 2010-2017		10400	10400	700	01-oct
TPCI 6.30% 2013-2018		10000	10000	315	03 juin / 03 dec
TPCI 6.55% 2014-2022	44000	9900	10000	655	20-mai
TPCI 5.85% 2014-2021	5000	10000	10000	292,5	19 juin / 19 dec
TPCI 3% 2014-2024		10000	10000	150	19 juin / 19 dec.
TPCI 5,99% 2015-2025	87	10000	10000	599	14-mai
TPCI 5,85% 2015-2022	30	10000	10000	599	05 avr/05 oct
TPCI 6% 2016-2028		10 000	10 000	600	08-avr
TPCI 5.90% 2016-2026		10 000	10 000	590	15-juin
TPCI 5.90% 2016-2026		10 000	10 000	590	17-nov
TPCI 6.25% 2017-2029		10 000	10 000	312,5	31 mars / 30 sep.
SUKUK ETAT DE COTE D'IVOIRE 5,75% 2015-2020		10 000	10 000	292,292	28 juin/28 déc
SUKUK ETAT DE COTE D'IVOIRE 5,75% 2016-2023		10 000	10 000	289,097	7 sept/7 mars
SUKUK ETAT DU SENEGAL 6,25% 2014-2018		10 000	10 000	321,181	18 juil/18 janv
SUKUK ETAT DU SENEGAL 6% 2016-2026		10 000	10 000	306,667	26 juil/26 janv
SUKUK ETAT DU TOGO 6,5% 2016-2026		10 000	10 000	0	17 août/17 fév

**Bloomfield Investment Corporation**

06 BP 1888 Abidjan 06

Tel: (225) 20 215 747 / (225) 20 215 749

Fax: (225) 20 215 751