

Rapport d'Analyse Boursière

Bloomfield Intelligence

Semaine 07- du 12 Février au 16 Février 2018

(Source BRVM)

Bloomfield Investment Corporation est une agence de notation panafricaine spécialisée dans l'évaluation du risque de crédit. Basée à Abidjan, avec une représentation à Douala et à Kigali, l'agence intervient principalement en Afrique.

Agrément UEMOA AN-001/2012
RWANDA ref/CMA/July/3047/2015

Siège Social Plateau, Tour BIAO-CI, 15^{ème} étage,
Abidjan - Côte d'Ivoire

Site web www.bloomfield-investment.com

Suivez-nous sur le WEB


BRVM 10


0,06%

211,47
BRVM COMPOSITE


0,49%

231,82
Sociétés Cotées

45

	Evol	Valeur
Per moyen *	↗	17,41
Rendement moyen / action *	↘	5,65%
Capitalisation boursière (Md FCFA)	↗	6 520
Volume transigé (actions)		541 007
Volume transigé (obligations)		29
Valeur transigée (actions)		3 109 544 577
Valeur transigée (obligations)		290 000

* Calcul sur la base des dernières informations financières publiées sans prise en compte des sociétés en liquidation

Marché des Actions

Les Plus Performants

	Cours	Evol%	Vol	Val (000)	PER	R/A
NEI-CEDA CI	77	40,00%	1 105	78	N/A	11,7%
ECOBANK CÔTE D'IVOIRE	25 985	9,62%	5 379	134 703	13,1	0,0%
SERVAIR ABIDJAN CI	1 610	7,69%	3 439	5 127	16,8	3,1%
BERNABE CI	2 450	6,52%	30 949	73 236	6,8	6,7%

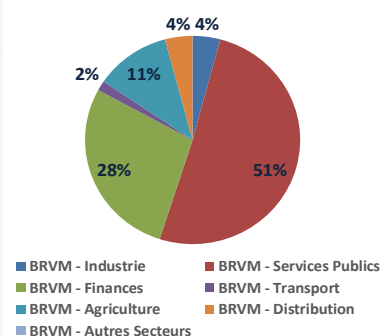
Les Moins Performants

	Cours	Evol%	Vol	Val (000)	PER	R/A
SITAB CI	54 760	-8,73%	44	2 436	16,5	7,5%
BANK OF AFRICA S	2 805	-4,92%	41 289	111 373	16,6	1,8%
ONATEL BF	8 110	-2,29%	12 590	101 340	11,5	7,6%
CORIS BANK INTERNATIONAL BF	9 200	-2,13%	15826	144 522	17,97	2,43%

Indices Sectoriels

	Nb Sociétés	Valeur	Evol%	Evol YTD	Volume	Valeur Transigée (MFCFA)	PER moyen	R/A moyenne
BRVM - Industrie	12	93,87	-0,45%	-7,77%	33 331	129	21,88	6,5%
BRVM - Services Publics	4	655,95	-0,55%	-1,41%	85 311	1 580	11,14	7,6%
BRVM - Finances	14	85,07	0,90%	-0,35%	241 979	870	11,38	5,3%
BRVM - Transport	2	1 084,31	3,30%	-6,29%	11 154	48	24,17	4,0%
BRVM - Agriculture	5	213,67	2,01%	14,86%	93 992	354	28,85	6,8%
BRVM - Distribution	7	326,12	3,09%	1,36%	75 133	129	16,8	4,1%
BRVM - Autres Secteurs	1	222,10	0,00%	0,00%	107	0	2,17	0,0%

Valeur transigée par secteur



L'Evolution du Marché

La BRVM termine cette semaine hausse en affichant 211,47 points pour l'indice BRVM 10 (+0,06%) et 231,82 points pour l'indice BRVM Composite (+0,49%). La capitalisation boursière du marché des actions s'établit à 6 520 milliards FCFA. Les transactions en valeur du marché des actions s'établissent à 3,1 milliards FCFA en fin de semaine, portées principalement par les secteurs « FINANCES » (28%) et « SERVICES PUBLICS » (51%). Le titre NEI CEDA CI réalise la plus importante progression du marché avec un gain de 40% tandis que le titre SITAB CI affiche la plus forte baisse avec une chute de 8,73%. Sur le marché des matières premières, les cours du pétrole brut et du cacao terminent la semaine en hausse tandis que les cours du café et du caoutchouc terminent la semaine en baisse.

L'opinion du Chef Economiste [le titre SAPH CI]

Le titre SAPH CI est l'un des deux titres ayant atténué la contre-performance du secteur « Agriculture » de la BRVM en 2017. En effet, l'action a terminé l'année en hausse de 10,54%, deuxième plus-value consécutive (+21,74% en 2016). Cette tendance s'explique par l'activité de l'entreprise devenue à nouveau rentable depuis 2016 (résultat net de 1,170 milliard FCFA après des exercices 2014 et 2015 déficitaires). Avec la publication, le 26 janvier 2018, de son rapport d'activité du 4^e trimestre de l'année 2017, la SAPH CI a confirmé l'amélioration de la profitabilité de son activité. En lien avec les hausses de 30,55% du cours moyen de caoutchouc et de 4% du tonnage des ventes, le chiffre d'affaires s'est accru de 35% en 2017 par rapport à 2016. De plus, reflétant les efforts internes de maîtrise des charges, le résultat net a augmenté de 993% en 2017. Ainsi, la profitabilité de l'entreprise (ratio résultat net/chiffre d'affaires) s'est établie à 8% en 2017, soit 7 points de pourcentage de plus qu'en 2016. En conséquence, le titre SAPH CI s'est apprécié de 33,83% sur les 3 semaines qui ont suivi la publication de ces résultats, en cotant notamment à 4 015 FCFA à la date 16 février 2018. Par ailleurs, n'ayant pas distribué de dividendes au titre de l'exercice 2016, malgré un résultat net positif, l'entreprise pourrait s'y atteler en 2018 pour le compte de l'exercice 2017. Ainsi, l'action devrait se maintenir à un haut niveau jusqu'à la date de distribution des dividendes au titre de l'exercice 2017. Après cette date, l'évolution du cours de l'action devrait à nouveau suivre la tendance du cours du caoutchouc, avec des fluctuations plus ou moins importantes selon les résultats publiés.

News BRVM Corporates

❑ **[ECOBANK GROUP]** : Le groupe bancaire panafricain a lancé au Sénégal son nouveau concept : l' « Emerald Business Club ». Ce club constitue une plateforme qui offre aux PME la possibilité de développer leur capacités par l'entremise de formation, de coaching et par l'accès aux services financiers adaptés grâce aux efforts conjugués du secteur financier, du secteur privé, du secteur public et l'appui des institutions internationales de développement. Ainsi, à travers cette plateforme, les PME trouveront aussi des opportunités d'ouverture et de croissance grâce aux marchés du réseau Ecobank.

❑ **[SGBCI]** : La filiale ivoirienne du groupe Société Générale s'est vu décerner le prix de « Meilleure Banque de Financement du Commerce International » en Côte d'Ivoire par le magazine *Global Finance*. Quatre (4) autres filiales en Afrique ont été également reçu ce prix, notamment en Algérie, au Cameroun, au Sénégal et en Tunisie. Selon le communiqué, dans un environnement économique et politique en perpétuelle évolution pour le commerce international, ces prix récompensent l'expertise développée par les équipes de Société Générale en matière de conseil et de financement pour accompagner les entreprises importatrices et exportatrices à l'international.

❑ **[TOTAL CI]** : Comme annoncé, les actions Total CI ont été fractionnées à raison de cinq (5) nouvelles actions pour une (1) action ancienne.

News Marché

❑ **[KENYA]** : L'agence de notation Moody's a dégradé la note (en devise) du Kenya, la faisant passer de « B1 » à « B2 », avec une perspective « stable ». L'agence justifie cette action par l'érosion de la situation budgétaire et des risques de liquidité croissants. Elle anticipe que la dette publique atteindra 61% du PIB au cours de l'exercice budgétaire 2018/19 contre 56% du PIB en 2016/17. Les grands besoins de financement liés au développement des infrastructures, conjugués à la faible collecte des recettes et à l'augmentation du coût de la dette, entraîneront d'importants déficits budgétaires et maintiendront la dette publique sur une tendance haussière avec une pression sur la trésorerie de l'Etat. Toutefois, l'agence souligne que le Kenya conserve de solides atouts économiques, avec une économie relativement diversifiée, et dispose d'un marché des capitaux relativement profond et d'un secteur financier mature, favorable aux émissions obligataires en monnaie locale et avec des échéances plus longues.

❑ **[CÔTE D'IVOIRE]** : En 2017, la Côte d'Ivoire a réalisé une production de 711 236 tonnes de noix de cajou, soit la moitié de la production en Afrique de l'Ouest et 22% de la production mondiale. Elle conserve ainsi sa position de 1^{er} producteur mondiale. Vingt-neuf (29) unités de transformation ont été identifiées pour une capacité théorique de 109 500 tonnes, soit environ 16% de la production nationale. Les volumes transformés localement ont atteint 44 628 tonnes en 2017, soit 6,62% de la production nationale. Pour la campagne 2018, la production est attendue à 750 000 tonnes.

Secteur Industrie

	Cours référence	Evol%	Vol	Val (000)	PER	R/A	Ratio marge nette	ROE
SICABLE CI	1 600	3,56%	4696	7 459	15,85	3,13%	5,7%	13,1%
FILTISAC CI	4 595	4,43%	13279	61 048	26,39	5,69%	6,1%	21,8%
NEI-CEDA CI	77	40,00%	1105	78	N/A	N/A	-3,7%	-114,6%
NESTLE CI	2 000	0,00%	589	1 139	40,8	N/A	2,4%	55,0%
CROWN SIEM CI	13 000	0,00%	6	78	17,27	5,21%	2,7%	9,2%
AIR LIQUIDE CI	425	-1,16%	2757	1 231	53,72	14,82%	0,9%	2,1%
SOLIBRA CI	117 000	-0,51%	160	18 810	6,99	3,51%	14,4%	26,3%
SMB CI	11 000	4,76%	247	2 642	3,12	N/A	7,4%	N/A
SITAB CI	54 760	-8,73%	44	2 436	16,5	7,53%	5,1%	24,8%
TRITURAF CI-Ste en Liquidation	490	0,00%	N/A	N/A	N/A	N/A	N/A	N/A
UNILEVER CI	7 000	0,00%	N/A	N/A	N/A	N/A	-12,8%	40,1%
UNIWAX CI	3 200	-1,08%	10448	34 157	16,25	5,43%	11,0%	18,4%

Secteur Services Publics

	Cours référence	Evol%	Vol	Val (000)	PER	R/A	Ratio marge nette	ROE
CIE CI	1 990	2,05%	3703	7 355	10,34	8,69%	1,8%	39,1%
ONATEL BF	8 110	-2,29%	12590	101 340	11,47	7,63%	15,3%	31,1%
SODE CI	3 750	1,35%	3947	14 579	12,47	7,20%	3,1%	105,4%
SONATEL SN	22 250	-0,49%	65071	1 456 799	10,31	6,74%	23,9%	30,4%

Secteur Finances

	Cours référence	Evol%	Vol	Val (000)	PER	R/A	Ratio marge nette	ROE
BICI CI	8 450	-1,69%	410	3 480	11,69	3,28%	34,1%	23,0%
BANK OF AFRICA BN	6 440	-0,16%	8894	57 043	8,04	6,94%	11,5%	17,8%
BANK OF AFRICA BF	7 000	0,00%	6921	48 432	12,38	4,95%	39,7%	34,5%
BANK OF AFRICA CI	4 650	3,33%	10776	49 084	9,16	5,89%	18,9%	27,1%
BANK OF AFRICA M	4 335	-0,34%	3606	15 504	7,12	8,58%	23,6%	26,4%
BANK OF AFRICA NG	5 000	0,00%	6898	33 328	9,85	7,55%	27,5%	23,9%
BANK OF AFRICA S	2 805	-4,92%	41289	111 373	16,62	1,78%	10,5%	14,6%
CORIS BANK INTERNATIONAL BF	9 200	-2,13%	15826	144 522	17,97	2,43%	48,9%	15,7%
ECOBANK CÔTE D'IVOIRE	25 985	9,62%	5379	134 703	N/A	N/A	32,7%	N/A
ECOBANK TRANS. INCORP. TG	18	0,00%	120254	2 157	N/A	6,71%	-52,1%	5,8%
NSIA BANQUE CI	8 445	-0,65%	4170	35 012	N/A	N/A	N/A	N/A
SAFCA CI	10 000	0,00%	N/A	N/A	N/A	N/A	-1,7%	-6,8%
SGB CI	13 200	2,33%	14621	188 312	11,59	4,42%	30,3%	34,6%
SOCIETE IVOIRIENNE DE BANQUE CI	16 000	-1,23%	2935	47 123	9,36	5,34%	33,7%	28,7%

Secteur Distribution

	Cours référence	Evol%	Vol	Val (000)	PER	R/A	Ratio marge nette	ROE
SERVAIR ABIDJAN CI	1 610	7,69%	3439	5 127	16,77	3,07%	8,7%	27,6%
BERNABE CI	2 450	6,52%	30949	73 236	6,78	6,64%	5,4%	19,0%
CFAO CI	580	0,87%	12671	7 186	25,69	3,50%	6,3%	19,3%
TRACTAFRIC MOTORS CI	289 990	0,00%	N/A	N/A	23	4,66%	4,7%	26,2%
VIVO ENERGY CI	910	2,82%	10828	9 671	13,06	3,66%	1,6%	19,7%
TOTAL CI	2 185	7,11%	10920	22 713	15,48	4,44%	2,7%	26,1%
TOTAL SN	1 670	-1,47%	6326	10 592	N/A	2,69%	0,0%	-0,3%

Secteur Transport

	Cours référence	Evol%	Vol	Val (000)	PER	R/A	Ratio marge nette	ROE
BOLLORE AFRICA LOGISTICS CI	4 495	3,33%	11154	47 776	24,17	4,00%	11,9%	3,7%
MOVIS CI	3 150	0,00%	N/A	N/A	N/A	0,00%	-11,7%	89,8%

Secteur Agriculture

	Cours référence	Evol%	Vol	Val (000)	PER	R/A	Ratio marge nette	ROE
PALM CI	5 900	1,64%	3879	22 743	22,07	2,04%	3,6%	5,1%
SUCRIVOIRE	1 145	4,09%	15811	17 711	5,26	11,99%	0,2%	1,6%
SICOR CI	3 955	0,00%	4	16	11,82	N/A	28,4%	30,5%
SOGB CI	4 950	4,87%	21774	103 413	17,37	6,47%	11,0%	11,0%
SAPH CI	4 015	-0,86%	52524	210 120	87,72	N/A	1,0%	1,8%

Autres Secteurs

	Cours référence	Evol%	Vol	Val (000)	PER	R/A	Ratio marge nette	ROE
SETAO CI	180	5,88%	107	19	2,17	0,00%	24,8%	-70,3%

Autres Marchés
Devises *

	Cours	Evol
USD / XOF	528,44	-1,57%
GBP / XOF	738,28	-0,19%
EUR / XOF	655,96	0,00%
JPY / XOF	4,94	-0,26%
CNY / XOF	83,30	-2,28%
ZAR / XOF	45,10	1,49%
NGN / XOF	1,45	-2,50%
EGP / XOF	29,65	-2,32%
KES / XOF	5,17	-2,94%

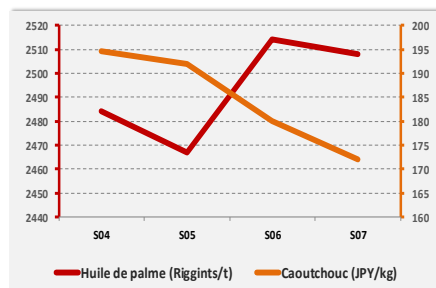
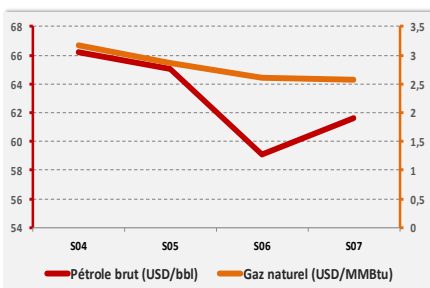
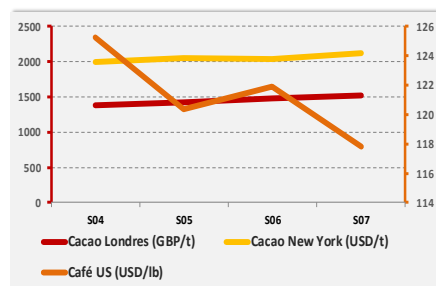
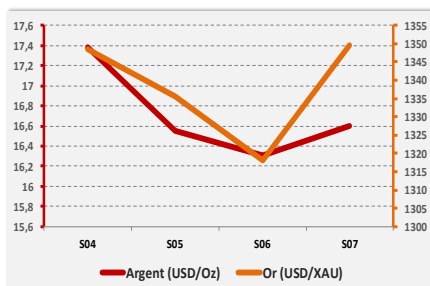
Marchés Financiers Africains

Johannesburg Stock Exchange	ALL SHARE INDEX	↗	7,71%	3 772,04
Nairobi Stock Exchange	NSE ALL SHARE INDEX	↗	0,16%	180,25
Nigerian Stock Exchange	ALL SHARE INDEX	↘	-1,13%	42 638,83
Egyptian Exchange	EGX 100 INDEX	↗	0,86%	2 032,61
Casablanca Stock Exchange	MOROCCAN ALL SHARE INDEX	↗	0,50%	13 161,14

* Évolution hebdomadaire du cours moyen (arrêté la veille de la clôture de la bourse)

Matières Premières

	Cours	Evol
Argent (USD/Oz)	16,6	1,78%
Or (USD/XAU)	1 349,7	2,40%
Gaz naturel (USD/MMBtu)	2,6	-1,61%
Pétrole brut (USD/bbl)	61,6	4,37%
Cacao Londres (GBP/t)	1 516,3	2,66%
Cacao New York (USD/t)	2 115,5	4,16%
Café US (USD/lb)	117,8	-3,38%
Caoutchouc (JPY/kg)	172,0	-4,44%
Huile de palme (Riggints/t)	2 508,0	-0,24%



Notations Financières (1/3)

Nom de la société	Pays	Secteur/activités	A long Terme		A court terme		Date d'expiration de la note
			Note	Perspective	Note	Perspective	
Air Côte d'Ivoire	Côte d'Ivoire	Compagnie Aérienne	BBB+	Stable	A3	Stable	Note expirée
Alios Finance	Côte d'Ivoire	Financement par crédit bail	BBB+	Stable	A1	Stable	31/08/2018
ANSUT	Côte d'Ivoire	Télécommunication	Confidentiel				31/10/2018
AVENI - RE	Côte d'Ivoire	Réassurances	A-	Stable	A2	Stable	Note expirée
Bank Of Africa - Benin	Benin	Secteur Bancaire	A+	Stable	A1	Stable	31/05/2018
Bank Of Africa - Burkina Faso	Burkina Faso	Secteur Bancaire	A	Stable	A1	Stable	31/05/2018
Bank Of Africa - Côte d'Ivoire	Côte d'Ivoire	Secteur Bancaire	A	Positive	A2	Stable	30/05/2018
Bank Of Africa - Mali	Mali	Secteur Bancaire	A-	Stable	A2	Stable	31/05/2018
Bank Of Africa - Niger	Niger	Secteur Bancaire	A-	Stable	A2	Stable	31/05/2018
Bank Of Africa - Sénégal	Sénégal	Secteur Bancaire	A-	Stable	A2	Positive	31/05/2018
BERNABE	Côte d'Ivoire	Distribution de produits de quincaillerie, de matériel industriel, de produits métallurgiques et de matériaux de construction	A+	Stable	A1	Stable	31/07/2018
Caisse Régionale de Refinancement Hypothécaire	UEMOA	Institution financière	AA	Positive	A1+	Stable	30/06/2018
CAMTEL	Cameroun	Télécommunication	Confidentiel				31/08/2018
CI Energies	Côte d'Ivoire	Suivi du secteur de l'énergie et des travaux d'infrastructure électrique	En cours de réévaluation				
CIE	Côte d'Ivoire	Electricité	AA+	Stable	A1+	Stable	31/08/2018
Commune du Plateau	Côte d'Ivoire	Collectivité locale	BBB-	Stable	A2	Stable	Note expirée
Côte d'Ivoire Céréales	Côte d'Ivoire	Transformation du maïs et du riz / Emission obligataire	Confidentiel				Note expirée
CROWN SIEM CI	Côte d'Ivoire	Emballage métallique	BBB+	Stable	A3	Stable	30/06/2018
DEKEL OIL	Côte d'Ivoire	Produits de graine et d'huile de palme	Confidentiel				31/08/2018
District d'Abidjan	Côte d'Ivoire	Collectivité locale	BBB	Stable	B	Stable	31/10/2018
Ecobank Côte d'Ivoire	Côte d'Ivoire	Secteur bancaire	Confidentiel				30/04/2018
Emission de la ville de Dakar	Sénégal	Instrument Financier	A	Stable	A1	Stable	Note expirée
Etat de Côte d'Ivoire - Notation en monnaie locale	Côte d'Ivoire	Dettes souveraines	A-	Stable	A2	Stable	30/06/2018
FICOGES	Côte d'Ivoire	Audit et Conseil	Confidentiel				Note expirée

Notations Financières (2/3)

Nom de la société	Pays	Secteur/activités	A long Terme		A court terme		Date d'expiration de la note
			Note	Perspective	Note	Perspective	
Fonds d'Entretien Routier (FER)	Côte d'Ivoire	Financement de l'entretien des infrastructures routières	A-	Positive	A2	Stable	Note expirée
GuarantCo	Royaume-Uni	Garantie institutionnelle	AAA	Stable	A1	Stable	31/05/2018
IDT	Côte d'Ivoire	Distribution de Tabacs	Confidentiel				Note expirée
Koffi & Diabaté Développement	Côte d'Ivoire	Construction	BBB+	Stable	A3	Stable	Note expirée
Loyale Assurances SA	Côte d'Ivoire	Assurances IARD	BB-	Négative	C	Négative	Note expirée
Loyale Vie SA	Côte d'Ivoire	Assurances VIE	A-	Stable	A2	Stable	31/07/2018
NESTLE CI	Côte d'Ivoire	Industrie Alimentaire	A-	Stable	A1-	Stable	30/09/2018
NSIA Assurance Benin	Bénin	Assurance	Confidentiel				31/07/2018
NSIA Assurance Cote d'Ivoire	Côte d'Ivoire	Assurance	Confidentiel				31/05/2018
NSIA Assurance Gabon	Gabon	Assurance	Confidentiel				30/06/2018
NSIA Assurance Guinée Bissau	Guinée Bissau	Assurance	Confidentiel				30/06/2018
NSIA Assurance Sénégal	Sénégal	Assurance	Confidentiel				30/06/2018
NSIA Assurance Togo	Togo	Assurance	Confidentiel				30/06/2018
NSIA Assurance Vie Benin	Benin	Assurance	Confidentiel				31/07/2018
NSIA Assurance VIE Côte d'Ivoire	Côte d'Ivoire	Assurance	Confidentiel				30/06/2018
NSIA Assurance Vie Sénégal	Sénégal	Assurance	Confidentiel				31/07/2018
NSIA Assurance Vie Togo	Togo	Assurance	Confidentiel				30/06/2018
NSIA Banque	Côte d'Ivoire	Secteur Bancaire	Confidentiel				30/04/2018
OMNIUM	Mali	Fabrication et distribution de piles	BBB+	Stable	A3	Stable	30/06/2018
ONEP	Côte d'Ivoire	Promotion de l'accès à l'eau potable	Confidentiel				31/07/2018
PAA	Côte d'Ivoire	Activités portuaires	A+	Stable	A1-	Stable	31/07/2018
PALMCI	Côte d'Ivoire	Produits de graine et d'huile de palme	A-	Stable	A1-	Positive	30/06/2018
PASP	Côte d'Ivoire	Service public des opérations portuaires	A	Positive	A2	Positive	30/06/2018
PETRO IVOIRE	Côte d'Ivoire	Distribution Produits Pétroliers	A	Stable	A3	Stable	30/06/2018
Radiant Insurance Company	Rwanda	Assurance	Confidentiel				Note expirée
SENELEC	Sénégal	Production, distribution, importation et exportation de l'électricité	AA-	Stable	A1-	Stable	31/10/2018

Notations Financières (3/3)

Nom de la société	Pays	Secteur/activités	A long Terme		A court terme		Date d'expiration de la note
			Note	Perspective	Note	Perspective	
SHELTER AFRIQUE	Kenya	Banque	BBB+	Stable	A3	Négative	30/06/2018
SICOGI	Côte d'Ivoire	Construction et de Gestion Immobilière	Confidentiel				Note expirée
SIMAT	Côte d'Ivoire	Manutention et de Transit	Confidentiel				Note expirée
SIR	Côte d'Ivoire	Raffinage de pétrole brut	Confidentiel				Note expirée
Société Equatoriale des Mines	Gabon	Activités minières	Confidentiel				Note expirée
Société Ivoirienne de Banque	Côte d'Ivoire	Secteur bancaire	A+	Stable	A1	Stable	28/02/2018
SODECI	Côte d'Ivoire	Distribution Eau	AA-	Stable	A1-	Stable	31/08/2018
Tropical Distribution	Côte d'Ivoire	Distribution	Confidentiel				Note expirée
Tropical Packaging	Côte d'Ivoire	Industrie métallique	Confidentiel				Note expirée
UIREVI	Côte d'Ivoire	Agriculture d'exportation	Confidentiel				Note expirée
Ville de Dakar	Sénégal	Collectivité locale	BBB+	Stable	A3	Positive	Note expirée
VIP NET	Côte d'Ivoire	Télécommunication	Confidentiel				Note expirée

Marché des Obligations
Obligations Corporates

	Quantité	Cours de référence	Cours précédent	Coupon d'intérêt	Echéance
ORAGROUP 6.75% 2013-2019		10 000	10 000	337,5	04 juin/ 04 déc
SIFCA 6.90% 2013-2021		10 000	10 000	676,2	08-août
SHELTER AFRIQUE 6.6% 2014-2021		7 000	7 000	327,29	28 fév. / 28 août

Obligations d'Entités Régionales

	Quantité	Cours de référence	Cours précédent	Coupon d'intérêt	Echéance
BIDC-EBID 6.50% 2014-2021	9	10000	10000	325	28 avr/ 28 sep
BIDC-EBID 6.510% 2017-2027		10 000	10 000	610	16 juin
BOAD 5.95% 2012-2019		10 000	10 000	595	06-mars
BOAD 5.95% 2014-2021		9 399	9 399	260,82	26-déc
CRRH-UEMOA 6.10% 2012-2022		10 000	10 000	305	13 fév / 13 août
CRRH-UEMOA 6.10% 2012-2024		10 000	10 000	305	17 janv / 17 juil
CRRH-UEMOA 6% 2013-2023		10 000	10 000	300	26 avril / 26 oct
CRRH-UEMOA 6% 2014-2024		9 999	9 999	300	30 juin / 30 déc
CRRH-UEMOA 5,85% 2015-2025		10 000	10 000	290,9	04 janv / 04 juil
CRRH-UEMOA 5,85% 2016-2026		10 000	10 000	290,9	03 janv / 03 juil

Obligations d'Etat

	Quantité	Cours de référence	Cours précédent	Coupon d'intérêt	Echéance
ETAT DU MALI 6,20% 2016-2023		10 000	10 000	620	23-mai
ETAT DU MALI 6,50% 2017-2024		10 000	10 000	650	20-avr
ETAT SENEGAL 6.5% 2014-2021		4 000	4 000	325	27 mai/27 nov
ETAT SENEGAL 6.70% 2012-2019		10 000	10 000	670	14-déc
ETAT SENEGAL 6.50% 2013-2023		7 999	7 999	325	29 janv / 29 juil
ETAT SENEGAL 6.30% 2015-2025		10 000	10 000	313,28	25 mai / 25 nov
TPBF 6.50% 2013-2020		10 000	10 000	325	29 mai / 29 nov
TPBF 6.50% 2017-2027		10000	10000	650	31 janv / 31 juil
TPBJ 6.50% 2017-2027	20	10000	10000	650	07-avr
TPCI 6.30% 2013-2018		10 000	10 000	315	03 juin / 03 dec
TPCI 6.55% 2014-2022		9 980	9 980	655	20-mai
TPCI 5.85% 2014-2021		10 000	10 000	292,5	19 juin / 19 dec
TPCI 3% 2014-2024		10 000	10 000	150	19 juin / 19 dec.
TPCI 5,99% 2015-2025		10 000	10 000	599	14-mai
TPCI 5,85% 2015-2022		10 000	10 000	599	05 avr/05 oct
TPCI 6% 2016-2028		10 000	10 000	600	08-avr
TPCI 5.90% 2016-2026		10 000	10 000	590	15-juin
TPCI 5.90% 2016-2026		10 000	10 000	590	17-nov
TPCI 6.25% 2017-2029		9 990	9 990	312,5	31 mars / 30 sep.
SUKUK ETAT DE COTE D'IVOIRE 5,75% 2015-2020		10 000	10 000	292,292	28 juin/28 déc
SUKUK ETAT DE COTE D'IVOIRE 5,75% 2016-2023		10 000	10 000	289,097	7 sept/7 mars
SUKUK ETAT DU SENEGAL 6,25% 2014-2018		9 999	9 999	321,181	18 juil/18 janv
SUKUK ETAT DU SENEGAL 6% 2016-2026		10 000	10 000	306,667	26 juil/26 janv
SUKUK ETAT DU TOGO 6,5% 2016-2026		10 000	10 000	0	17 août/17 fév

**Bloomfield Investment Corporation**

06 BP 1888 Abidjan 06

Tel: (225) 20 215 747 / (225) 20 215 749

Fax: (225) 20 215 751