

Rapport d'Analyse Boursière

Bloomfield Intelligence

Semaine 11 - du 12 Mars au 16 Mars 2018

(Source BRVM)

Bloomfield Investment Corporation est une agence de notation panafricaine spécialisée dans l'évaluation du risque de crédit. Basée à Abidjan, avec une représentation à Douala et à Kigali, l'agence intervient principalement en Afrique.

Agrément UEMOA AN-001/2012
RWANDA ref/CMA/July/3047/2015

Siège Social Plateau, Tour BIAO-CI, 15^{ème} étage,
Abidjan - Côte d'Ivoire

Site web www.bloomfield-investment.com

Suivez-nous sur le WEB


BRVM 10


0,40%

216,35
BRVM COMPOSITE


1,46%

240,95
Sociétés Cotées

45

	Evol	Valeur
Per moyen *	↗	19,64
Rendement moyen / action *	↘	5,34%
Capitalisation boursière (Md FCFA)	↗	6 777
Volume transigé (actions)		1 613 858
Volume transigé (obligations)		22 168
Valeur transigée (actions)		4 064 060 933
Valeur transigée (obligations)		173 061 835

* Calcul sur la base des dernières informations financières publiées sans prise en compte des sociétés en liquidation

Marché des Actions

Les Plus Performants

	Cours	Evol%	Vol	Val (000)	PER	R/A
SETAO CI	350	34,62%	7 494	2 401	4,2	0,0%
SUCRIVOIRE	1 705	31,15%	11 832	19 135	7,8	8,0%
SMB CI	19 000	31,03%	825	15 330	5,4	N/A
PALM CI	7 500	15,38%	10 950	78 284	28,1	1,6%

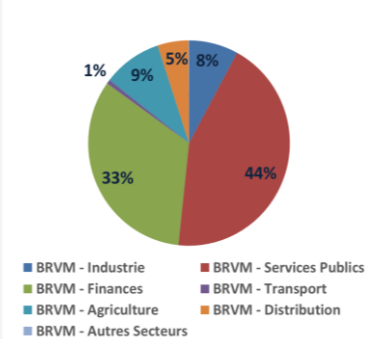
Les Moins Performants

	Cours	Evol%	Vol	Val (000)	PER	R/A
SAFCA CI	8 000	-17,53%	25	206	N/A	N/A
SERVAIR ABIDJAN CI	1 700	-10,53%	2 335	4 237	17,7	2,9%
UNIWAX CI	3 185	-10,28%	8 376	28 499	16,2	5,5%
TOTAL SN	1 800	-8,16%	38 486	70 827	N/A	2,5%

Indices Sectoriels

	Nb Sociétés	Valeur	Evol%	Evol YTD	Volume	Valeur Transigée (Mds FCFA)	PER moyen	R/A moyenne
BRVM - Industrie	12	103,23	4,43%	1,42%	84 789	322	26,4	6,4%
BRVM - Services Publics	4	667,20	0,99%	0,28%	139 745	1 779	12,0	7,1%
BRVM - Finances	14	86,26	0,19%	1,04%	1 177 026	1 349	11,6	5,2%
BRVM - Transport	2	1 143,88	1,10%	-1,14%	5 643	26	25,5	3,8%
BRVM - Agriculture	5	247,49	9,82%	33,04%	77 017	384	32,2	5,2%
BRVM - Distribution	7	373,56	1,38%	16,10%	122 144	202	19,0	3,8%
BRVM - Autres Secteurs	1	431,86	34,62%	94,44%	7 494	2	4,2	0,0%

Valeur transigée par secteur



L'Evolution du Marché

La BRVM termine cette semaine en hausse, en affichant 216,35 points pour l'indice BRVM 10 (+0,40%) et 240,95 points pour l'indice BRVM Composite (+1,46%). La capitalisation boursière du marché des actions s'établit à 6 777 milliards FCFA. Les transactions en valeur du marché des actions s'établissent à 4,06 milliards FCFA en fin de semaine, portées principalement par les secteurs « Services Publics » (44%) et « Finances » (33%). Le titre SETAO CI réalise la plus importante progression du marché avec un gain de 34,62% tandis que le titre SAFCA CI affiche la plus forte baisse avec une chute de 17,53%. Sur le marché des matières premières, les cours du pétrole et du cacao poursuivent leur tendance haussière tandis que les cours du café et du caoutchouc terminent la semaine en baisse.

L'opinion du Chef Economiste [le titre BICI CI]

La banque BICICI a réalisé des bénéfices au cours de la période 2010-2016, lui permettant ainsi de distribuer des dividendes au titre de chaque exercice de ladite période. En dépit de cette régularité, le titre BICICI a enregistré une moins-value (-14,16%) pour la deuxième année consécutive en 2017. Cette baisse peut s'expliquer par la diminution de plus d'un tiers (précisément de 34,55%) du dividende par action au titre de l'exercice 2016 et distribué en 2017, conséquence de la poursuite de la stratégie de renforcement des fonds propres de la banque. Sur les deux premiers mois de l'année 2018, l'action BICICI a affiché globalement une légère baisse. A la date du 16 mars 2018, elle cote à 8 200 FCFA, en léger retrait de 3,41% comparativement à son niveau de fin décembre 2017. À la vue des bonnes performances opérationnelles et financières de la banque à la fin du premier semestre 2017 par rapport à la même période en 2016 (dépôts de la clientèle : +9,3%, crédits à la clientèle : +25,4%, Produit Net Bancaire : +7,1% et résultat net : +2,6%), il est anticipé un exercice 2017 avec de meilleurs résultats annuels que ceux présentés en 2016. Toutefois, sur le marché boursier, les perspectives de l'action BICICI restent soumises à la forte concurrence des autres titres présents dans le secteur « Finances ».

News BRVM Corporates

❑ **[SERVAIR]** : L'entreprise SERVAIR a publié ses résultats annuels au titre de l'exercice 2017. Il en ressort une amélioration de son chiffre d'affaires de 11% qui se situe à 13,367 milliards FCFA. Cependant, son résultat net s'est contracté de 5%, en s'établissant à 992,622 millions FCFA. Cette baisse du résultat net peut s'expliquer principalement par une progression significative des charges d'exploitation de l'entreprise à 18%. SERVAIR a convié ses actionnaires à son Assemblée Générale qui se tiendra le 28 mars 2018.

❑ **[SICABLE]** : L'entreprise SICABLE a présenté ses résultats annuels au titre de l'exercice 2017. Elle a enregistré un chiffre d'affaires de 12,476 milliards FCFA, en progression de 19% en comparaison à l'exercice 2016. Son résultat net s'élève à 980,206 millions FCFA, en amélioration de 64% par rapport à l'année précédente. L'entreprise a décidé d'affecter 67% de son résultat net en dividendes à distribuer à ses actionnaires. Cette proposition sera entérinée par l'Assemblée Générale qui va se tenir le 03 avril 2018.

❑ **[BRVM]** : La Bourse Régionale des Valeurs Mobilières a annoncé qu'elle procédera au lancement de son Programme ELITE BRVM LOUNGE et à la présentation de sa première cohorte d'entreprises le lundi 19 mars 2018. Le programme ELITE, développé par le London Stock Exchange Group, vise le renforcement des capacités des entreprises à fort potentiel de croissance de la sous-région en vue de favoriser l'accès au financement par le Marché Financier Régional de l'UEMOA.

News Marché

❑ **[BURKINA FASO]** : Selon un communiqué du FMI, la croissance économique du Burkina Faso est estimée à 6,5 % en 2017, contre 5,9 % en 2016, portée par l'augmentation de la production agricole, en particulier du coton, la progression de l'activité minière et une hausse considérable de l'investissement public. L'inflation est demeurée modérée : les prix à la consommation n'ont progressé que de 2 % sur un an en 2017. Le taux de croissance économique devrait se stabiliser à 6 % en 2018 et à moyen terme. L'inflation devrait rester modérée et le déficit budgétaire devrait tendre vers moins de 3 % du PIB en 2019. Les principaux facteurs de risque pesant sur ces perspectives sont liés à une nouvelle détérioration de la situation sécuritaire et, sur le front externe, par la volatilité des prix des principaux produits importés et exportés par le Burkina Faso (pétrole, coton, or) et les aléas pluviométriques.

❑ **[KENYA]** : Le Kenya a institué une nouvelle réglementation (*Bancassurance Regulations 2018*), dont l'objectif est de rationaliser la conduite et le mode de fonctionnement des activités de bancassurance. La nouvelle réglementation donne à l'Autorité de Régulation des Assurances (IRA) les pouvoirs de superviser les banques commerciales offrant des services d'assurance. Auparavant, les banques offrant des affaires d'assurance fonctionnaient sous la réglementation régissant les courtiers d'assurance. La nouvelle réglementation clarifie que les banques offrant des services d'assurance sont des intermédiaires de compagnies d'assurance, et ne doivent pas entreprendre ou s'engager dans la souscription effective de risques ou donner l'impression d'être un assureur à ses clients.

Secteur Industrie

	Cours référence	Evol%	Vol	Val (000)	PER	R/A	Ratio marge nette	ROE
SICABLE CI	1 900	1,60%	37326	70 305	18,82	2,63%	5,7%	13,1%
FILTISAC CI	4 985	1,12%	23339	115 628	28,63	20,96%	6,1%	21,8%
NEI-CEDA CI	135	12,50%	581	75	N/A	6,67%	-3,7%	-114,6%
NESTLE CI	2 205	5,00%	2251	5 044	14,69	1,45%	2,4%	55,0%
CROWN SIEM CI	14 510	0,00%	3	44	19,27	4,67%	2,7%	9,2%
AIR LIQUIDE CI	640	15,32%	10600	5 976	80,89	98,44%	0,9%	2,1%
SOLIBRA CI	126 850	7,96%	28	3 310	7,58	3,23%	14,4%	26,3%
SMB CI	19 000	31,03%	825	15 330	5,40	2,37%	7,4%	3920,0%
SITAB CI	54 000	0,93%	1448	77 544	16,27	7,64%	5,1%	24,8%
TRITURAF CI-Ste en Liquidation	490	0,00%	N/A	N/A	N/A	N/A	N/A	N/A
UNILEVER CI	7 600	7,04%	12	90	N/A	16,22%	-12,8%	40,1%
UNIWAX CI	3 185	-10,28%	8376	28 499	16,17	5,46%	11,0%	18,4%

Secteur Services Publics

	Cours référence	Evol%	Vol	Val (000)	PER	R/A	Ratio marge nette	ROE
CIE CI	2 000	5,26%	55593	108 917	10,39	8,65%	1,8%	39,1%
ONATEL BF	8 450	-2,31%	12680	109 525	11,95	7,33%	15,3%	31,1%
SODE CI	4 615	5,37%	1608	7 480	15,34	58,50%	3,1%	105,4%
SONATEL SN	22 505	1,15%	69864	1 553 030	10,42	6,67%	23,9%	30,4%

Secteur Finances

	Cours référence	Evol%	Vol	Val (000)	PER	R/A	Ratio marge nette	ROE
BICI CI	8 200	-1,86%	3838	31 880	11,34	3,38%	34,1%	23,0%
BANK OF AFRICA BN	6 450	-0,77%	14650	95 165	10,37	6,93%	11,5%	17,8%
BANK OF AFRICA BF	6 890	-1,50%	9483	64 602	12,18	5,04%	39,7%	34,5%
BANK OF AFRICA CI	5 000	1,83%	12226	61 012	9,85	5,48%	18,9%	27,1%
BANK OF AFRICA M	4 250	2,41%	26974	114 574	6,98	43,76%	23,6%	26,4%
BANK OF AFRICA NG	4 900	-2,00%	22598	113 962	9,65	7,71%	27,5%	23,9%
BANK OF AFRICA S	3 100	10,91%	44732	133 693	18,37	1,61%	10,5%	14,6%
CORIS BANK INTERNATIONAL BF	9 000	0,00%	5377	47 022	17,58	2,49%	48,9%	15,7%
ECOBANK CÔTE D'IVOIRE	25 000	0,00%	5452	136 514	12,57	0,00%	32,7%	N/A
ECOBANK TRANS. INCORP. TG	19	0,00%	992677	18 937	5,37	5,26%	-52,1%	5,8%
NSIA BANQUE CI	8 295	-0,06%	7887	64 221	N/A	0,00%	N/A	N/A
SAFCA CI	8 000	-17,53%	25	206	N/A	7,20%	-1,7%	-6,8%
SGB CI	13 900	-0,71%	20340	283 210	12,21	4,20%	30,3%	34,6%
SOCIETE IVOIRIENNE DE BANQUE CI	17 000	2,91%	10767	183 748	9,95	5,03%	33,7%	28,7%

Secteur Distribution

	Cours référence	Evol%	Vol	Val (000)	PER	R/A	Ratio marge nette	ROE
SERVAIR ABIDJAN CI	1 700	-10,53%	2335	4 237	17,71	2,94%	8,7%	27,6%
BERNABE CI	2 800	-6,67%	11400	32 145	7,75	5,82%	5,4%	19,0%
CFAO CI	800	13,48%	33629	27 011	35,44	2,50%	6,3%	19,3%
TRACTAFRIC MOTORS CI	231 250	-7,50%	2	481	15,95	5,84%	4,7%	26,2%
VIVO ENERGY CI	1 395	2,57%	9324	12 753	20,02	2,37%	1,6%	19,7%
TOTAL CI	2 100	-0,71%	26968	55 025	14,88	23,10%	2,7%	26,1%
TOTAL SN	1 800	-8,16%	38486	70 827	N/A	2,50%	0,0%	-0,3%

Secteur Transport

	Cours référence	Evol%	Vol	Val (000)	PER	R/A	Ratio marge nette	ROE
BOLLORE AFRICA LOGISTICS CI	4 750	1,17%	5604	25 908	25,54	3,79%	11,9%	3,7%
MOVIS CI	2 800	-6,67%	39	111	N/A	0,00%	-11,7%	89,8%

Secteur Agriculture

	Cours référence	Evol%	Vol	Val (000)	PER	R/A	Ratio marge nette	ROE
PALM CI	7 500	15,38%	10950	78 284	28,05	1,60%	3,6%	5,1%
SUCRIVOIRE	1 705	31,15%	11832	19 135	43,01	8,04%	0,2%	1,6%
SICOR CI	3 565	-7,40%	9	32	3,89	0,00%	28,4%	30,5%
SOGB CI	5 250	0,48%	43789	242 014	18,42	6,10%	11,0%	11,0%
SAPH CI	4 390	9,75%	10437	44 156	95,91	0,00%	1,0%	1,8%

Autres Secteurs

	Cours référence	Evol%	Vol	Val (000)	PER	R/A	Ratio marge nette	ROE
SETAO CI	350	34,62%	7494	2 401	4,23	0,00%	24,8%	-70,3%

Autres Marchés
Devises*

	Cours	Evol
USD / XOF	532,06	-0,13%
GBP / XOF	743,28	1,06%
EUR / XOF	655,96	0,00%
JPY / XOF	5,03	0,83%
CNY / XOF	84,14	-0,01%
ZAR / XOF	44,60	-0,34%
NGN / XOF	1,48	-0,14%
EGP / XOF	30,20	-0,12%
KES / XOF	5,26	-0,28%

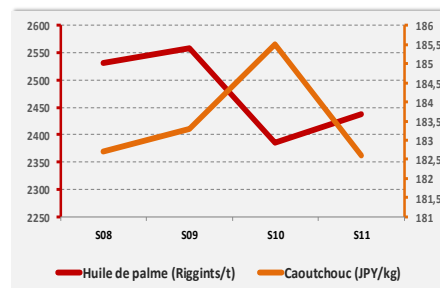
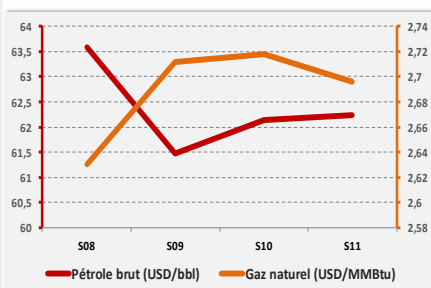
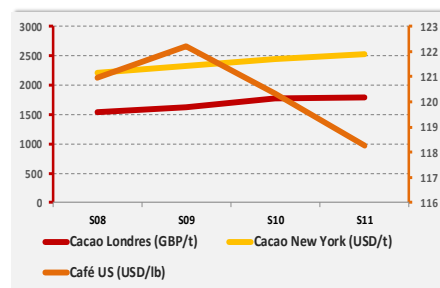
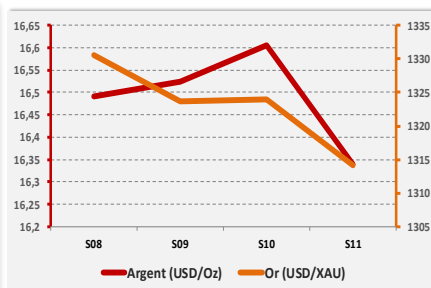
Marchés Financiers Africains

Johannesburg Stock Exchange	ALL SHARE INDEX	↓	-2,98%	3 694,84
Nairobi Stock Exchange	NSE ALL SHARE INDEX	↑	1,93%	184,09
Nigerian Stock Exchange	ALL SHARE INDEX	↓	-2,85%	41 935,93
Egyptian Exchange	EGX 100 INDEX	↑	1,27%	2 271,89
Casablanca Stock Exchange	MOROCCAN ALL SHARE INDEX	↓	-0,57%	13 208,59

* Évolution hebdomadaire du cours moyen (arrêté la veille de la clôture de la bourse)

Matières Premières

	Cours	Evol
Argent (USD/Oz)	16,3	-1,60%
Or (USD/XAU)	1 314,2	-0,74%
Gaz naturel (USD/MMBtu)	2,7	-0,81%
Pétrole brut (USD/bbl)	62,2	0,16%
Cacao Londres (GBP/t)	1 797,7	1,18%
Cacao New York (USD/t)	2 524,5	3,25%
Café US (USD/lb)	118,3	-1,70%
Caoutchouc (JPY/kg)	182,6	-1,56%
Huile de palme (Riggints/t)	2 438,0	2,22%



Notations Financières (1/3)

Nom de la société	Pays	Secteur/activités	A long Terme		A court terme		Date d'expiration de la note
			Note	Perspective	Note	Perspective	
Air Côte d'Ivoire	Côte d'Ivoire	Compagnie Aérienne	BBB+	Stable	A3	Stable	Note expirée
Alios Finance	Côte d'Ivoire	Financement par crédit bail	BBB+	Stable	A1	Stable	31/08/2018
ANSUT	Côte d'Ivoire	Télécommunication	Confidentiel				31/10/2018
AVENI - RE	Côte d'Ivoire	Réassurances	A-	Stable	A2	Stable	Note expirée
Bank Of Africa - Benin	Benin	Secteur Bancaire	A+	Stable	A1	Stable	31/05/2018
Bank Of Africa - Burkina Faso	Burkina Faso	Secteur Bancaire	A	Stable	A1	Stable	31/05/2018
Bank Of Africa - Côte d'Ivoire	Côte d'Ivoire	Secteur Bancaire	A	Positive	A2	Stable	30/05/2018
Bank Of Africa - Mali	Mali	Secteur Bancaire	A-	Stable	A2	Stable	31/05/2018
Bank Of Africa - Niger	Niger	Secteur Bancaire	A-	Stable	A2	Stable	31/05/2018
Bank Of Africa - Sénégal	Sénégal	Secteur Bancaire	A-	Stable	A2	Positive	31/05/2018
BERNABE	Côte d'Ivoire	Distribution de produits de quincaillerie, de matériel industriel, de produits métallurgiques et de matériaux de construction	A+	Stable	A1	Stable	31/07/2018
Caisse Régionale de Refinancement Hypothécaire	UEMOA	Institution financière	AA	Positive	A1+	Stable	30/06/2018
CAMTEL	Cameroun	Télécommunication	Confidentiel				31/08/2018
CI Energies	Côte d'Ivoire	Suivi du secteur de l'énergie et des travaux d'infrastructure électrique	En cours de réévaluation				
CIE	Côte d'Ivoire	Electricité	AA+	Stable	A1+	Stable	31/08/2018
Commune du Plateau	Côte d'Ivoire	Collectivité locale	BBB-	Stable	A2	Stable	Note expirée
Côte d'Ivoire Céréales	Côte d'Ivoire	Transformation du maïs et du riz / Emission obligataire	Confidentiel				Note expirée
CROWN SIEM CI	Côte d'Ivoire	Emballage métallique	BBB+	Stable	A3	Stable	30/06/2018
DEKEL OIL	Côte d'Ivoire	Produits de graine et d'huile de palme	Confidentiel				31/08/2018
District d'Abidjan	Côte d'Ivoire	Collectivité locale	BBB	Stable	B	Stable	31/10/2018
Ecobank Côte d'Ivoire	Côte d'Ivoire	Secteur bancaire	Confidentiel				30/04/2018
Emission de la ville de Dakar	Sénégal	Instrument Financier	A	Stable	A1	Stable	Note expirée
Etat de Côte d'Ivoire - Notation en monnaie locale	Côte d'Ivoire	Dettes souveraines	A-	Stable	A2	Stable	30/06/2018
FICOGES	Côte d'Ivoire	Audit et Conseil	Confidentiel				Note expirée

Notations Financières (2/3)

Nom de la société	Pays	Secteur/activités	A long Terme		A court terme		Date d'expiration de la note
			Note	Perspective	Note	Perspective	
Fonds d'Entretien Routier (FER)	Côte d'Ivoire	Financement de l'entretien des infrastructures routières	A-	Positive	A2	Stable	Note expirée
GuarantCo	Royaume-Uni	Garantie institutionnelle	AAA	Stable	A1	Stable	31/05/2018
IDT	Côte d'Ivoire	Distribution de Tabacs	Confidentiel				Note expirée
Koffi & Diabaté Développement	Côte d'Ivoire	Construction	BBB+	Stable	A3	Stable	Note expirée
Loyale Assurances SA	Côte d'Ivoire	Assurances IARD	BB-	Négative	C	Négative	Note expirée
Loyale Vie SA	Côte d'Ivoire	Assurances VIE	A-	Stable	A2	Stable	31/07/2018
NESTLE CI	Côte d'Ivoire	Industrie Alimentaire	A-	Stable	A1-	Stable	30/09/2018
NSIA Assurance Benin	Bénin	Assurance	Confidentiel				31/07/2018
NSIA Assurance Cote d'Ivoire	Côte d'Ivoire	Assurance	Confidentiel				31/05/2018
NSIA Assurance Gabon	Gabon	Assurance	Confidentiel				30/06/2018
NSIA Assurance Guinée Bissau	Guinée Bissau	Assurance	Confidentiel				30/06/2018
NSIA Assurance Sénégal	Sénégal	Assurance	Confidentiel				30/06/2018
NSIA Assurance Togo	Togo	Assurance	Confidentiel				30/06/2018
NSIA Assurance Vie Benin	Benin	Assurance	Confidentiel				31/07/2018
NSIA Assurance VIE Côte d'Ivoire	Côte d'Ivoire	Assurance	Confidentiel				30/06/2018
NSIA Assurance Vie Sénégal	Sénégal	Assurance	Confidentiel				31/07/2018
NSIA Assurance Vie Togo	Togo	Assurance	Confidentiel				30/06/2018
NSIA Banque	Côte d'Ivoire	Secteur Bancaire	Confidentiel				30/04/2018
OMNIUM	Mali	Fabrication et distribution de piles	BBB+	Stable	A3	Stable	30/06/2018
ONEP	Côte d'Ivoire	Promotion de l'accès à l'eau potable	Confidentiel				31/07/2018
PAA	Côte d'Ivoire	Activités portuaires	A+	Stable	A1-	Stable	31/07/2018
PALMCI	Côte d'Ivoire	Produits de graine et d'huile de palme	A-	Stable	A1-	Positive	30/06/2018
PASP	Côte d'Ivoire	Service public des opérations portuaires	A	Positive	A2	Positive	30/06/2018
PETRO IVOIRE	Côte d'Ivoire	Distribution Produits Pétroliers	A	Stable	A3	Stable	30/06/2018
Radiant Insurance Company	Rwanda	Assurance	Confidentiel				Note expirée
SENELEC	Sénégal	Production, distribution, importation et exportation de l'électricité	AA-	Stable	A1-	Stable	31/10/2018

Notations Financières (3/3)

Nom de la société	Pays	Secteur/activités	A long Terme		A court terme		Date d'expiration de la note
			Note	Perspective	Note	Perspective	
SHELTER AFRIQUE	Kenya	Banque	BBB+	Stable	A3	Négative	30/06/2018
SICOGI	Côte d'Ivoire	Construction et de Gestion Immobilière	Confidentiel				Note expirée
SIMAT	Côte d'Ivoire	Manutention et de Transit	Confidentiel				Note expirée
SIR	Côte d'Ivoire	Raffinage de pétrole brut	Confidentiel				Note expirée
Société Equatoriale des Mines	Gabon	Activités minières	Confidentiel				Note expirée
Société Ivoirienne de Banque	Côte d'Ivoire	Secteur bancaire	A+	Stable	A1	Stable	28/02/2018
SODECI	Côte d'Ivoire	Distribution Eau	AA-	Stable	A1-	Stable	31/08/2018
Tropical Distribution	Côte d'Ivoire	Distribution	Confidentiel				Note expirée
Tropical Packaging	Côte d'Ivoire	Industrie métallique	Confidentiel				Note expirée
UIREVI	Côte d'Ivoire	Agriculture d'exportation	Confidentiel				Note expirée
Ville de Dakar	Sénégal	Collectivité locale	BBB+	Stable	A3	Positive	Note expirée
VIP NET	Côte d'Ivoire	Télécommunication	Confidentiel				Note expirée

Obligations Corporates

	Quantité	Cours de référence	Cours précédent	Coupon d'intérêt	Echéance
ORAGROUP 6.75% 2013-2019	25	10000	10000	337,5	04 juin/ 04 déc
SIFCA 6.90% 2013-2021		10000	10000	676,2	08-août
SHELTER AFRIQUE 6.6% 2014-2021	12084	6000	6000	327,29	28 fév. / 28 août

Obligations d'Entités Régionales

	Quantité	Cours de référence	Cours précédent	Coupon d'intérêt	Echéance
BIDC-EBID 6.50% 2014-2021	603	9945	10000	325	28 avr/ 28 sep
BIDC-EBID 6.510% 2017-2027		10000	10000	610	16 juin
BOAD 5.95% 2012-2019		9950	9950	595	06-mars
BOAD 5.95% 2014-2021		9399	9399	260,82	26-déc
CRRH-UEMOA 6.10% 2012-2022		10000	10000	305	13 fév / 13 août
CRRH-UEMOA 6.10% 2012-2024		10000	10000	305	17 janv / 17 juil
CRRH-UEMOA 6% 2013-2023	14	10000	10000	300	26 avril / 26 oct
CRRH-UEMOA 6% 2014-2024		9999	9999	300	30 juin / 30 déc
CRRH-UEMOA 5,85% 2015-2025	3	10000	10000	290,9	04 janv / 04 juil
CRRH-UEMOA 5,85% 2016-2026	75	10000	10000	290,9	03 janv / 03 juil
CRRH-UEMOA 5,95% 2017-2019		10000	10000	297,5	17-mai

Obligations d'Etat

	Quantité	Cours de référence	Cours précédent	Coupon d'intérêt	Echéance
ETAT DU MALI 6,20% 2016-2023	218	10000	10000	620	23-mai
ETAT DU MALI 6,50% 2017-2024		10000	10000	650	20-avr
ETAT SENEGAL 6.5% 2014-2021		3990	3990	325	27 mai/27 nov
ETAT SENEGAL 6.70% 2012-2019		10000	10000	670	14-déc
ETAT SENEGAL 6.50% 2013-2023		8000	8000	325	29 janv / 29 juil
ETAT SENEGAL 6.30% 2015-2025	4155	10000	10000	313,28	25 mai / 25 nov
TPBF 6.50% 2013-2020		10000	10000	325	29 mai / 29 nov
TPBF 6.50% 2017-2027		10000	10000	650	31 janv / 31 juil
TPBJ 6.50% 2017-2027	4980	9950	10000	650	07-avr
TPCI 6.30% 2013-2018		10000	10000	315	03 juin / 03 dec
TPCI 6.55% 2014-2022		10000	10000	655	20-mai
TPCI 5.85% 2014-2021		10000	10000	292,5	19 juin / 19 dec
TPCI 3% 2014-2024		10000	10000	150	19 juin / 19 dec.
TPCI 5,99% 2015-2025		10000	10000	599	14-mai
TPCI 5,85% 2015-2022		10000	10000	599	05 avr/05 oct
TPCI 6% 2016-2028		9999	9999	600	08-avr
TPCI 5.90% 2016-2026		10000	10000	590	15-juin
TPCI 5.90% 2016-2026		10000	10000	590	17-nov
TPCI 6.25% 2017-2029		9990	9990	312,5	31 mars / 30 sep.
SUKUK ETAT DE COTE D'IVOIRE 5,75% 2015-2020		10000	10000	292,292	28 juin/28 déc
SUKUK ETAT DE COTE D'IVOIRE 5,75% 2016-2023		10000	10000	289,097	7 sept/7 mars
SUKUK ETAT DU SENEGAL 6,25% 2014-2018	11	10000	9999	321,181	18 juil/18 janv
SUKUK ETAT DU SENEGAL 6% 2016-2026		10 000	10 000	306,667	26 juil/26 janv
SUKUK ETAT DU TOGO 6,5% 2016-2026		10 000	10 000	0	17 août/17 fév

**Bloomfield Investment Corporation**

06 BP 1888 Abidjan 06

Tel: (225) 20 215 747 / (225) 20 215 749

Fax: (225) 20 215 751