Indice de Performance du Secteur Privé de Côte d'Ivoire (IPSP-CI)

Novembre 2016

Département d'Analyses Economiques et Boursières

Bloomfield Investment Corporation est une agence de notation panafricaine spécialisée dans l'évaluation du risque de crédit. Basée à Abidjan avec des représentations à Kigali et à Douala, l'agence intervient principalement en Afrique.

Agréments UEMOA / CREPMF : AN-001/2012
Rwanda /CMA : Ref/CMA/July/3047/2015

Siège Social Plateau, Tour BIAO-CI, 15ème étage, Abidjan - Côte d'Ivoire

Site web www.bloomfield-investment.com

Suivez-nous sur le WEB

L'IPSP-CI du mois de novembre s'établit à **47,96**; reflétant ainsi une baisse de la performance globale du secteur privé. Cette situation s'explique principalement par une baisse de l'activité économique au cours de ce mois.

Période	Sept./16	Oct./16	Nov./16	Var*
IPSP-CI	**51,10**	**51,44**	**47,96**	**-3,48**

L'IPSP-CI est une mesure de la performance globale du secteur privé. Il correspond à la somme pondérée des indices Environnement et Activité. **L'interprétation de l'IPSP se fait par rapport au niveau de référence « 50 ».** Une valeur supérieure à 50 indique une meilleure santé du secteur privé par rapport au mois précédent tandis qu'une valeur en dessous indique l'inverse.

Indice Environnement : 39,36

L'Indice Environnement du mois de novembre s'établit à 39,36. Il se situe quasiment au même niveau que le mois précédent (39,34 en octobre) étant donné qu'aucun changement significatif n'a été relevé au niveau des paramètres qui le composent.

Paramètres	Sept.	Oct.	Nov.	Var*
Education	39,03	39,03	39,03	+0,00
Crédit intérieur fourni au secteur privé	18,04	18,04	18,04	+0,00
Stabilité politique	29,72	29,72	29,72	+0,00
Etat de droit	37,82	37,82	37,82	+0,00
Performance logistique	43,87	43,25	42,99	-0,26
Gestion macroéconomique	59,51	57,06	57,55	+0,49
Indice revenu	52,22	52,22	52,22	+0,00
Contrôle de la corruption	41,73	41,73	41,73	+0,00
Indice Environnement	**39,66**	**39,34**	**39,36**	**+0,02**

L'*Indice Environnement* est un indice composite qui indique, en un seul chiffre, l'état de l'environnement du secteur privé. Il est établi mensuellement et est compris entre 0 et 100. Une variation positive/négative s'interprète comme une amélioration/dégradation de l'environnement des affaires. Aussi, plus son niveau est élevé/faible, plus/moins le climat des affaires est favorable au développement du secteur privé.

Il est calculé comme une moyenne pondérée de 8 paramètres qui mesurent 8 dimensions différentes (voir tableau ci-dessus).

*: variation entre octobre et novembre

Indice Activité : 49,48

L'Indice Activité du mois de novembre s'établit à 49,48. Contrairement au mois précédent, le secteur privé affiche globalement un repli d'activité, imputable aux baisses enregistrées au niveau des secteurs de l'Agriculture, du BTP et du Commerce (indices sectoriels inférieurs à 50). Toutefois, les secteurs de l'Industrie et des Services se sont affichés en hausse (indices sectoriels supérieurs à 50).

Contributions sectorielles à la performance de l'Indice Activité

Secteurs	Indices		
	Septembre	Octobre	Novembre
Agriculture	*47,28*	*38,02*	*30,08*
Industrie	65,22	53,56	64,78
BTP	*25,88*	*26,43*	*26,58*
Commerce	50,64	67,21	*45,43*
Services	50,75	61,89	55,57
Indice Activité	**53,12**	**53,57**	**49,48**

L'*Indice Activité* est un indice synthétique de l'évolution relative de l'activité économique d'une période donnée par rapport à la période qui la précède. Il est compris entre 0 et 100 et est calculé comme une moyenne pondérée d'indices sectoriels. L'interprétation se fait par rapport à la ligne de partage de 50. Une valeur supérieure à 50 indique une activité en hausse par rapport au mois précédent tandis qu'une valeur en dessous indique l'inverse.

Toutefois, l'on s'abstient de comparer deux indices se trouvant du même côté de la ligne de partage (soit au-dessus ou en dessous de 50). En effet, ils ne sont pas comparables car ils sont construits à partir de variables qualitatives qui ne comportent aucune précision sur l'ampleur de l'évolution.

EVOLUTION DE L'ACTIVITE DU SECTEUR PRIVE DE CÔTE D'IVOIRE

RAPPORT MENSUEL N°20 – NOVEMBRE 2016

Bloomfield Investment Corporation est une agence de notation panafricaine spécialisée dans l'évaluation du risque de crédit. Basée à Abidjan, avec une représentation à Kigali et à Douala, l'agence intervient principalement en Afrique.

Agréments	UEMOA: AN-001/2012 Rwanda : Ref/CMA/July/3047/2015
Siège Social	Plateau, Tour BIAO-CI, 15ème étage, Abidjan - Côte d'Ivoire
Site web	www.bloomfield-investment.com

L'Indice Activité est un indice synthétique de l'évolution relative de l'activité économique d'un mois donné par rapport au mois qui le précède.

Il est compris entre 0 et 100 et **l'interprétation se fait par rapport à la ligne de partage de 50. Une valeur supérieure à 50 indique une activité en hausse par rapport au mois précédent tandis qu'une valeur en dessous indique le contraire.**

Il est construit en exploitant les résultats d'enquêtes mensuelles ou baromètres, à destination des entreprises, et peut être décliné par secteur d'activités.

TENDANCE GLOBALE

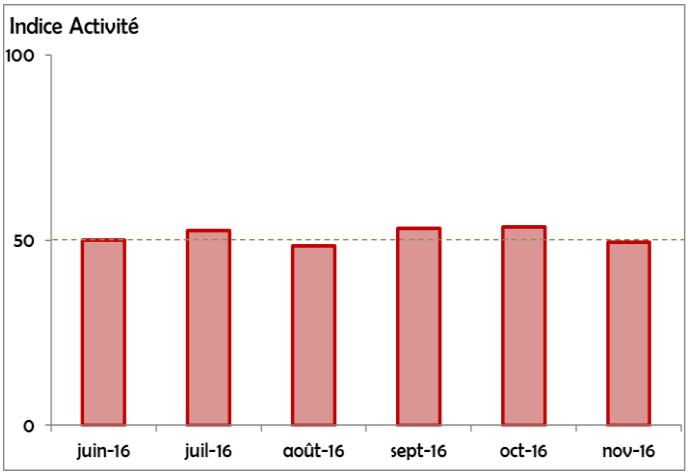

L'Indice Activité du mois de novembre s'établit à **49,48**.

Contrairement au mois précédent, le secteur privé affiche globalement une baisse d'activité en novembre, imputable principalement aux secteurs de l'Agriculture d'Exportation, du BTP et du Commerce.

A nouveau, la principale difficulté relevée par les entreprises était relative à l'allongement des délais de paiements de leurs clients.

BILAN SECTORIEL

HAUSSE

- **Agriculture Vivrière et Elevage**
- **Industrie**
- **Activités Financières et d'Assurance**
- **Autres Services**
- **Activité de Service aux Entreprises et aux Particuliers**

STABLE

- **Hôtellerie et Restauration**

BAISSE

- **Agriculture d'Exportation**
- **BTP**
- **Commerce**
- **Information et Communication**
- **Activités Spécialisées, Scientifiques et Techniques**

CLIMAT DES AFFAIRES

Formalités Administratives : 57,8% des répondants estiment que le temps mis pour effectuer les formalités administratives n'a pas connu de changement au cours du mois de novembre.

Qualité des Services Publics (Eau, Electricité et Téléphone) : 63,6% des répondants ont constaté des coupures au cours du mois de novembre avec un impact sur l'activité pour 51,5% des répondants.

Investissement : Période déclarée propice à l'investissement par 66,7% des répondants et 28,8% des répondants affirment avoir investi durant le mois de novembre.

AGRICULTURE D'EXPORTATION

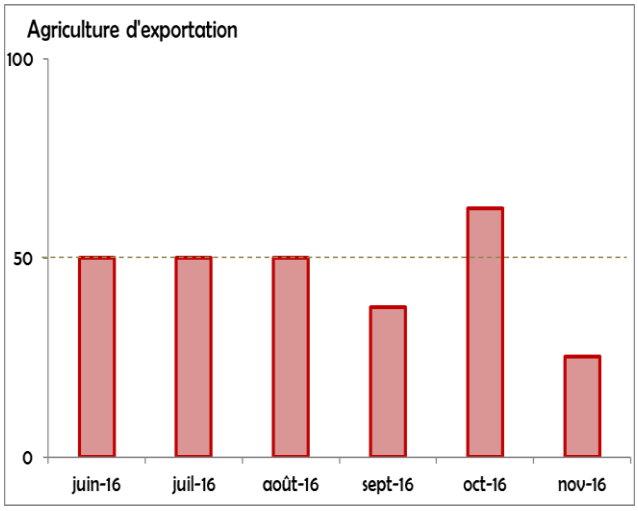

Le secteur de l'agriculture d'exportation enregistre une baisse d'activité en novembre, avec un indice se situant à **25,26**.

Les nouvelles commandes étaient en hausse tandis que la production et les stocks étaient en baisse. En outre, les délais de livraison des fournisseurs se sont allongés.

Aucun des répondants n'a réalisé d'investissements au cours du mois de novembre. Par ailleurs, 50 % des entreprises ont connu des difficultés liées aux coupures d'eau, d'électricité ou de téléphone.

AGRICULTURE VIVRIERE ET ELEVAGE

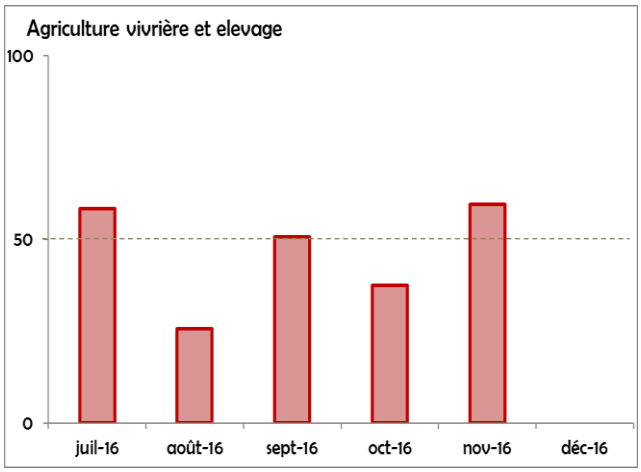

Le secteur de l'agriculture vivrière et de l'élevage connait une hausse d'activité en novembre, avec un indice se situant à **59,57**.

Les nouvelles commandes et la production étaient en hausse tandis que les stocks étaient en baisse et les délais de livraison des fournisseurs se sont allongés.

25% des répondants ont réalisé des investissements et 75% ont connu des difficultés liées aux coupures d'eau, d'électricité ou de téléphone.

BATIMENT ET TRAVAUX PUBLICS

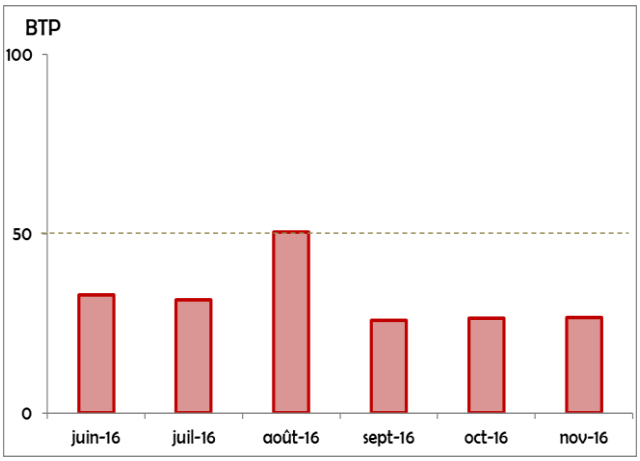

Le secteur du BTP a affiché une baisse d'activité en novembre avec un indice qui s'établit à **26,58**.

Cette situation s'explique par une baisse des contrats obtenus, accompagnée d'un ralentissement des travaux sur les chantiers. En outre, les délais de livraison des fournisseurs se sont raccourcis.

20% des répondants ont réalisé des investissements et 50% ont connu des difficultés liées aux coupures d'eau, d'électricité ou de téléphone.

INDUSTRIE

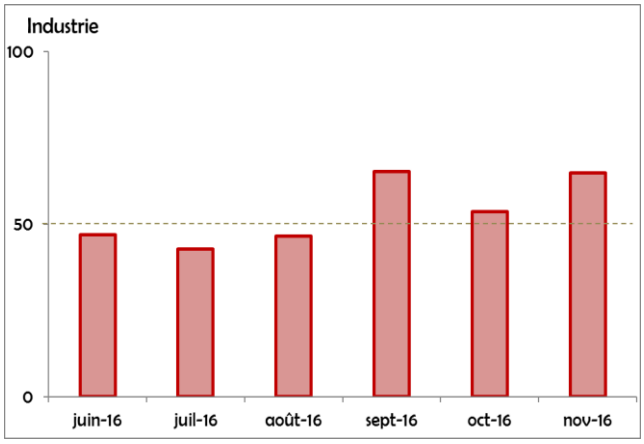

Le secteur industriel affiche à nouveau une hausse d'activité en novembre, avec un indice se situant à **64,78**.

Les nouvelles commandes, la production ainsi que les stocks étaient en hausse et les délais de livraison des fournisseurs se sont réduits.

41,7% des répondants ont réalisé des investissements en novembre et 50% ont eu leurs activités impactées par des coupures d'eau, d'électricité ou de téléphone.

COMMERCE

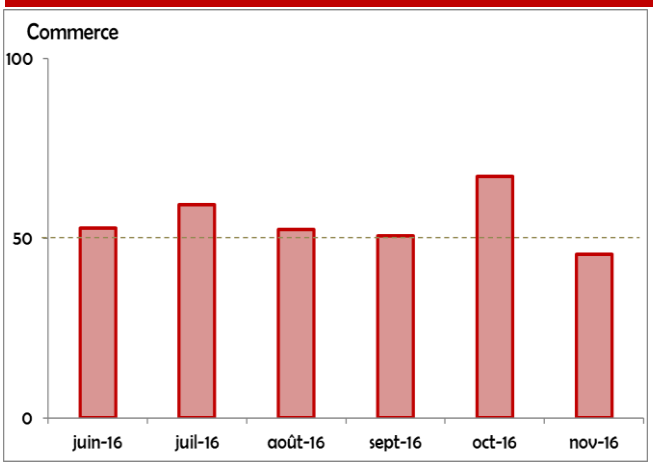

Contrairement au mois précédent, le secteur du commerce connait une baisse d'activité en novembre, avec un indice s'établissant à **45,43**.

Les ventes et les stocks ont affiché globalement une baisse et les délais de livraison des fournisseurs se sont allongés.

30% des répondants ont réalisé des investissements en novembre. De même, 30% ont connu des difficultés liées aux coupures d'eau, d'électricité ou de téléphone.

INFORMATION ET COMMUNICATION

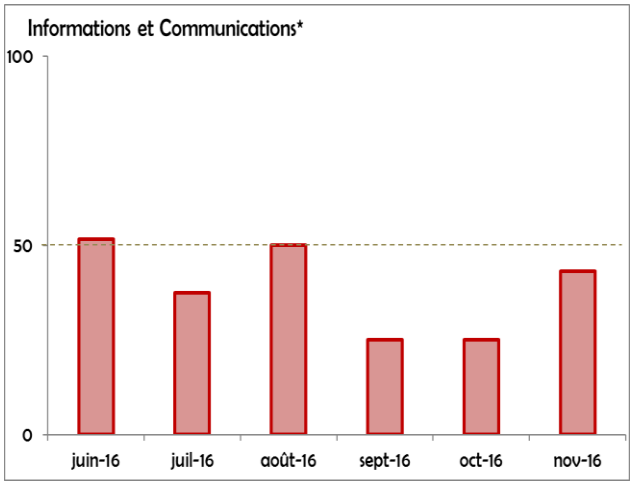

* : l'indice calculé ne concerne que des PME

L'indice du secteur de l'information et de la communication se situe à **43,19**. En dépit d'un rehaussement de l'indice, le secteur affiche à nouveau une baisse d'activité au cours du mois de novembre.

Le chiffre d'affaires du secteur était en baisse et les délais de livraison des fournisseurs sont restés stables.

Aucun des répondants n'a réalisé d'investissements durant le mois de novembre. En outre, 50% des répondants ont connu des difficultés en raison des coupures d'eau, d'électricité ou de téléphone.

ACTIVITES FINANCIERES ET D'ASSURANCE

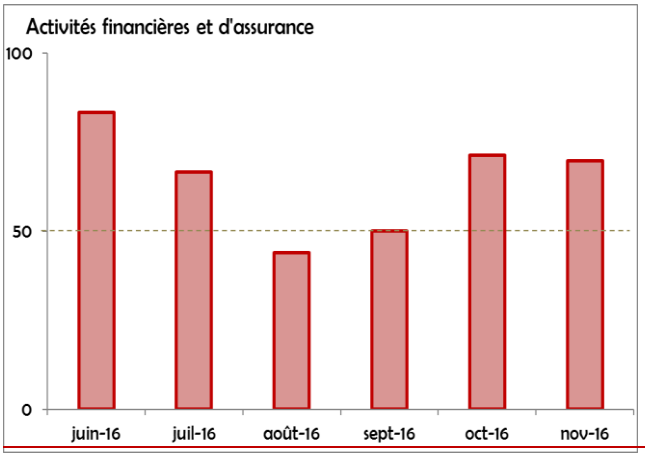

Comme le mois précédent, le secteur financier affiche une hausse d'activité en novembre, avec un indice s'établissant à **69,78**.

Le chiffre d'affaires global était en hausse tandis que les délais de livraison des fournisseurs se sont allongés.

50% des répondants ont réalisé des investissements en novembre et 33,3% ont connu des difficultés en raison des coupures d'eau, d'électricité ou de téléphone.

ACTIVITES SPECIALISEES, SCIENTIFIQUES ET TECHNIQUES

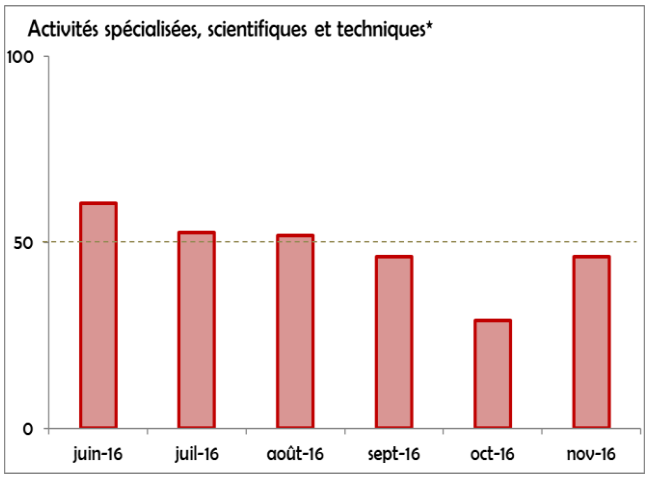

* : l'indice calculé ne concerne que des PME

L'indice du secteur des activités spécialisées, scientifiques et techniques s'établit à **46,02**. Le secteur affiche ainsi un niveau d'activité en baisse en novembre.

Le chiffre d'affaires du secteur était en baisse et les délais de livraison des fournisseurs se sont raccourcis.

Aucun des répondants n'a réalisé d'investissements durant le mois de novembre. En outre, 33,3% des répondants ont connu des difficultés en raison des coupures d'eau, d'électricité ou de téléphone.

HOTELLERIE ET RESTAURATION

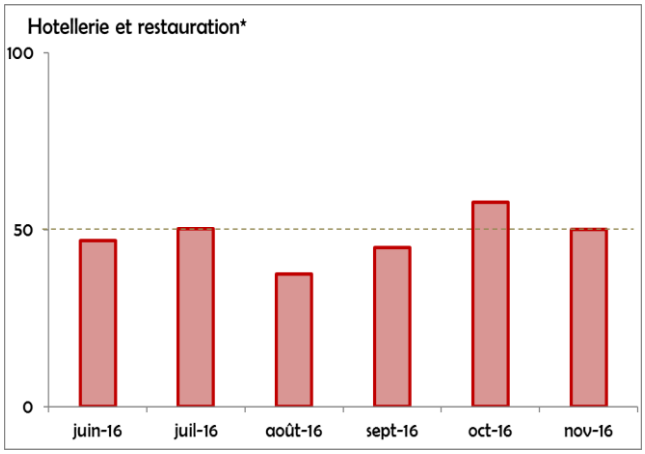

* : l'indice calculé ne concerne que des PME

En novembre, le secteur des services d'hôtellerie et de restauration connait un niveau d'activité semblable au mois précédent. L'indice du secteur se situe **50,00**.

Le chiffre d'affaires global et les délais de livraison des fournisseurs sont restés stables.

33,3% des répondants ont réalisé des investissements durant le mois de novembre. En outre, tous les répondants ont connu des difficultés suite aux coupures d'eau, d'électricité ou de téléphone.

ACTIVITES DE SERVICE AUX ENTREPRISES ET PARTICULIERS

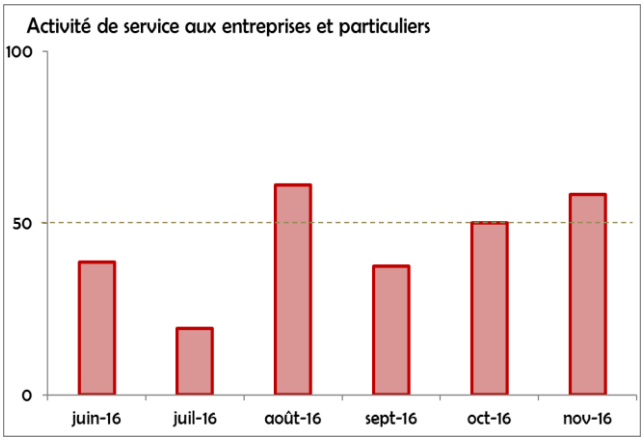

Le secteur des services aux entreprises et particuliers enregistre une hausse d'activité en novembre, avec un indice se situant à **58,38**.

Le chiffre d'affaires global était en hausse et les délais de livraison des fournisseurs se sont raccourcis.

25% des répondants ont réalisé des investissements en novembre et 62,5% ont connu des difficultés en raison des coupures d'eau, d'électricité ou de téléphone.

AUTRES SERVICES

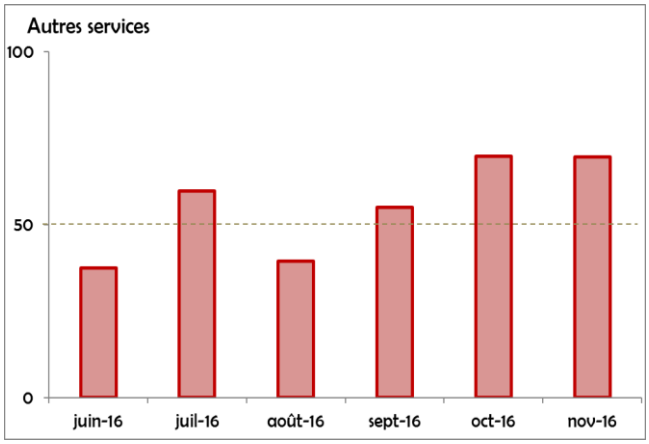

Comme le mois précédent, les autres services ont connu dans l'ensemble une hausse d'activité en novembre, avec un indice se situant à **69,62**.

Le chiffre d'affaires était globalement en hausse tandis que les délais de livraison des fournisseurs se sont allongés.

50% des répondants ont réalisé des investissements en novembre et 75% ont vu leurs activités impactées par des coupures d'eau, d'électricité ou de téléphone.

N.B : Certaines branches pourront être désagrégées dans les prochaines publications.

Tel : + (225) 20 21 57 47
Fax : +(225) 20 21 57 51
Email : info@bloomfield-investment.com