IPSP CI

Indice de Performance du Secteur Privé (IPSP-CI)
Septembre 2015

Département d'Analyses Economiques et Boursières

Bloomfield Investment Corporation est une agence de notation panafricaine spécialisée dans l'évaluation du risque de crédit. Basée à Abidjan, en Côte d'Ivoire avec des représentations à Kigali (Rwanda) et à Douala (Cameroun), l'agence intervient principalement en Afrique.

Agréments UEMOA / CREPMF : AN-001/2012
Rwanda /CMA : Ref/CMA/July/3047/2015

Siège Social Plateau, Tour BIAO-CI, 15ème étage, Abidjan - Côte d'Ivoire

Site web www.bloomfield-investment.com

Suivez-nous sur le WEB

L'IPSP-CI du mois de septembre 2015 affiche **58,88** contre **59,60** en août. Bien qu'en très léger ralentissement, la performance du secteur privé demeure toujours positive, soutenue par une hausse de l'activité économique dans son ensemble et un climat des affaires quasi stable.

Période	Août/15	Sept./15	Var[1]
IPSP-CI	59,60	58,88	-0,72

L'IPSP-CI est une mesure de la performance globale du secteur privé. Il correspond à la somme pondérée des indices Environnement et Activité. Il s'interprète à partir de la comparaison entre deux périodes successives. Une variation positive /négative implique une amélioration /détérioration de la performance globale du secteur privé d'un mois donné par rapport au mois précédent.

Indice Environnement : 39,29

L'Indice Environnement du mois de septembre s'établit à 39,29. Il se situe quasiment au même niveau que le mois précédent (39,28 en août) en raison du fait qu'aucun changement significatif n'a été relevé au niveau des paramètres qui le composent.

Paramètres	Août	Sept	Var[1]
Education	38,92	38,92	+0,00
Crédit intérieur fourni au secteur privé	18,04	18,04	+0,00
Stabilité politique	29,72	29,72	+0,00
Etat de droit	37,82	37,82	+0,00
Performance logistique	42,52	42,40	-0,12
Gestion macroéconomique	59,78	60,05	+0,27
Indice revenu	50,20	50,20	+0,00
Contrôle de la corruption	41,73	41,73	+0,00
Indice Environnement	**39,28**	**39,29**	**+0,01**

[1]: variation

L'Indice Environnement est un indice composite qui indique, en un seul chiffre, l'état de l'environnement du secteur privé. Il est établi mensuellement et il est compris entre 0 et 100.

Une variation positive/négative s'interprète comme une amélioration/dégradation de l'environnement des affaires. Aussi, plus son niveau est élevé/faible, plus/moins le climat des affaires est favorable au développement du secteur privé.

Il est calculé comme une moyenne pondérée de 8 paramètres qui mesurent 8 dimensions différentes (voir tableau ci-dessus).

Indice Activité : 62,34

L'Indice Activité du mois de septembre s'établit à 62,34. La conjoncture économique a donc été favorable. En outre, tous les indices sectoriels ont une valeur supérieure à 50, suggérant ainsi que tous les secteurs ont connu une hausse d'activité en septembre comparativement au mois d'août.

Contribution sectorielle à la performance de l'Indice Activité

Secteurs	Indices	
	Août	Septembre
Agriculture	73,96	63,90
Industrie	67,20	62,55
BTP	46,99	61,36
Commerce	60,03	67,82
Services	54,85	58,83
Indice Activité	**63,19**	**62,34**

L'indice Activité est un indice synthétique de l'évolution relative de l'activité économique d'une période donnée par rapport à la période qui la précède. Il est compris entre 0 et 100 et est calculé comme une moyenne pondérée d'indices sectoriels.

L'interprétation se fait par rapport à la ligne de partage de 50. Une valeur supérieure/inférieure à 50 indique une activité en expansion/en baisse par rapport au mois précédent.

Toutefois, l'on s'abstient de comparer deux indices se trouvant du même côté de la ligne de partage (soit au-dessus ou en dessous de 50). En effet, ils ne sont pas comparables en raison du fait qu'ils sont construits à partir de variables qualitatives qui ne comportent aucune précision sur l'ampleur de l'évolution.

IPSP CI

Private sector performance index (IPSP-CI)
September 2015

Department of Economic and Stock Market Analysis

Bloomfield Investment Corporation is a pan-African rating agency specialized in credit risk evaluation. Based in Abidjan, Cote d'Ivoire, with representations in Kigali (Rwanda) and Douala (Cameroon), the agency operates mainly in Africa.

Agréments UEMOA / CREPMF : AN-001/2012
Rwanda /CMA : Ref/CMA/July/3047/2015

Siège Social Plateau, BIAO-CI tower, 15th , Abidjan - Cote d'Ivoire

Site web www.bloomfield-investment.com

Suivez-nous sur le WEB

The IPSP-CI of September is 58.88 compared to 59.60 in August. Although it has decelerated very slightly, private sector performance remains positive, supported by an increase in economy activity and a stable business climate..

Period	Aug./15	Sept./15	Var[1]
IPSP-CI	59.60	58.88	-0.72

The IPSP-CI is a private sector performance measure. It is the weighted sum of the Environment and Activity indexes. It is interpreted from the comparison between two successive periods. A positive /negative change leads to an improvement /a decline of the overall performance of the private sector.

Environment Index: 39.29

The Environment Index of September stands at 39.29. It is practically at the same level as the previous month (39.28 in august) due to insignificant changes in the parameters which compose it.

Parameters	Aug.	Sept.	Var[1]
Education	38.92	38.92	+0.00
Domestic credit provided to the private sector	18.04	18.04	+0.00
Political stability	29.72	29.72	+0.00
Rule of law	37.82	37.82	+0.00
Logistic Performance	42.52	42.40	-0.12
Macroeconomic management	59.78	60.05	+0.27
Income Index	50.20	50.20	+0.00
Control of corruption	41.73	41.73	+0.00
Environment Index	**39.28**	**39.29**	**+0.01**

[1]: variation

The Environment Index is a composite index indicating, by a single number, the state of the private sector environment. It is a monthly index which ranges between 0 and 100.

A positive change indicates an improvement in the business environment whereas a negative change shows a decline. Also, the higher the level, the more favorable the business climate is.

It is computed as the weighted average of 8 parameters that each measures a different dimension (see table above).

Activity Index: 62.34

The Activity Index in September stands at 62.34. The economic activity was favorable this month. All sector indexes have a value greater than 50, suggesting that all sectors have experienced in September an increase in their activities compared to August.

Sector contribution to the performance of the Activity index

Sectors	Indexes	
	August	September
Agriculture	73.96	63.90
Manufacturing	67.20	62.55
Construction	46.99	61.36
Trade	60.03	67.82
Services	54.85	58.83
Activity Index	**63.19**	**62.34**

The Activity Index is a synthetic index indicating relative changes in the economic activity in a given period compared to the previous period. It is ranging between 0 and 100 and is calculated as a weighted average of sectors 'indexes.

It is interpreted according to the dividing line of 50. A value above/below 50 indicates an expansion/a slowdown in activity from the previous month.

However, two indexes on the same side (above or below) of the dividing line of 50 should not be compared, knowing that they are built from qualitative variables that do not contain any indication on the scale of their evolution.

BLOOMFIELD INVESTMENT

CREDIT RISK MANAGEMENT BEYOND NUMBERS

IPSP CI

EVOLUTION DE L'ACTIVITE DU SECTEUR PRIVE DE CÔTE D'IVOIRE

RAPPORT MENSUEL N°08 – SEPTEMBRE 2015

Bloomfield Investment Corporation est une agence de notation panafricaine spécialisée dans l'évaluation du risque de crédit. Basée à Abidjan, en Côte d'Ivoire avec une représentation à Kigali (Rwanda) et à Douala (Cameroun), l'agence intervient principalement en Afrique.

Agréments	UEMOA : AN-001/2012 Rwanda : Ref/CMA/July/3047/2015
Siège Social	Plateau, Tour BIAO-CI, 15ème étage, Abidjan - Côte d'Ivoire
Site web	www.bloomfield-investment.com

L'indice Activité est un indice synthétique de l'évolution relative de l'activité économique d'un mois donné par rapport au mois qui le précède.

Il est compris entre 0 et 100 et **l'interprétation se fait par rapport à la ligne de partage de 50. Une valeur supérieure/inférieure à 50 indique une activité en hausse/baisse par rapport au mois précédent.**

Il est construit en exploitant les résultats d'enquêtes mensuelles ou baromètres, à destination des entreprises, et peut être décliné par secteur d'activités.

TENDANCE GLOBALE

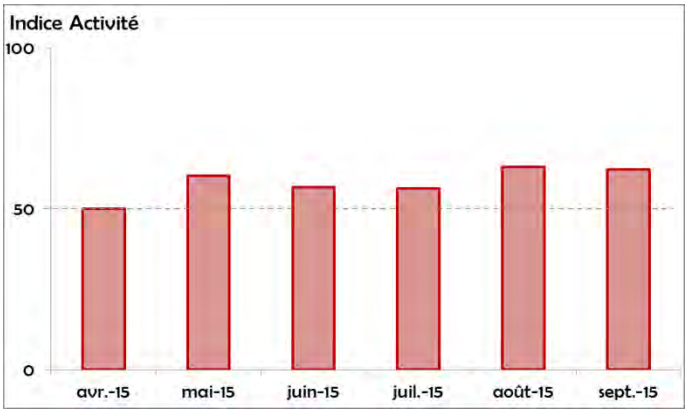

L'indice activité du mois de septembre s'établit à **62,34**, reflétant ainsi une hausse de l'activité économique dans son ensemble par rapport au mois d'août.

Tous les secteurs ont connu une évolution positive, à l'exception de celui de l'agriculture d'exportation.

Par ailleurs, les principales difficultés signalées par les entreprises concernent principalement le manque d'appui financier.

BILAN SECTORIEL

HAUSSE	BAISSE
BTP – Industrie – Commerce	Agriculture d'exportation
Information et communication – Autres services	
Activités financières et d'assurance	
Activités de service aux entreprises et particuliers	

CLIMAT DES AFFAIRES

Formalités administratives : 55,3% des entreprises estiment que le temps mis pour effectuer les formalités administratives n'a pas connu de changement au cours du mois de septembre.

Qualité des services publics (eau, électricité et téléphone) : 70,6% des entreprises ont constaté des coupures avec un impact sur l'activité pour 75% d'entre elles.

Investissement : Période déclarée propice à l'investissement par 75,6% des entreprises, même si seulement 31,9% ont investi durant le mois de septembre.

AGRICULTURE D'EXPORTATION

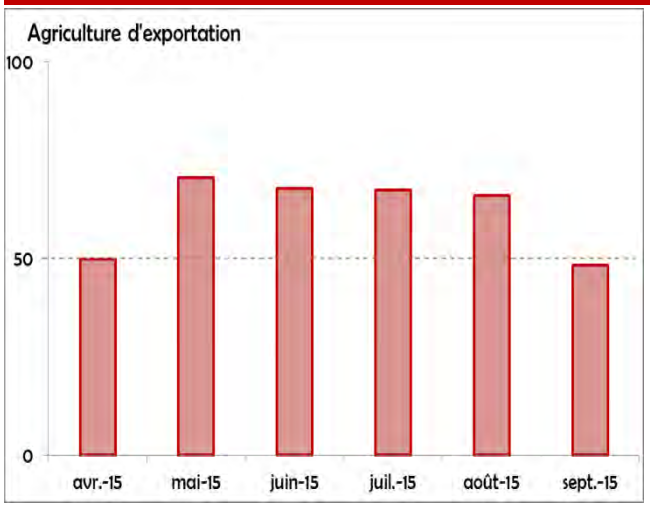

Le secteur de l'agriculture d'exportation affiche une contraction d'activité en septembre avec un indice s'établissant à **48,30**.

Cette contraction serait imputable à l'impact négatif de la baisse du cours de certaines spéculations (hévéa, palmier à huile…). Ainsi, les nouvelles commandes, la production et les stocks étaient globalement en baisse tandis que les délais de livraison des fournisseurs sont demeurés stables.

20% des répondants ont réalisé des investissements et 60% ont connu des difficultés liées aux coupures d'eau, d'électricité ou de téléphone.

BATIMENT ET TRAVAUX PUBLICS

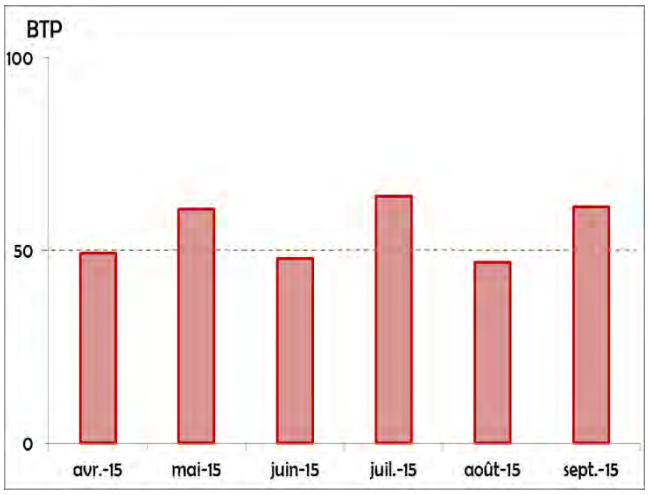

Le secteur du BTP affiche une hausse d'activité en août avec un indice qui se situe à **61,36**.

Comparé au mois précédent, les travaux sur les chantiers ainsi que les nouveaux contrats étaient globalement en hausse et les délais de livraison des fournisseurs se sont raccourcis. La principale difficulté relevée par les entreprises (les PME en particulier) concernait le manque de financement pour l'obtention de nouveaux contrats.

40,7% des répondants ont réalisé des investissements et 55,6% ont connu des difficultés liées aux coupures d'eau, d'électricité ou de téléphone.

INDUSTRIE

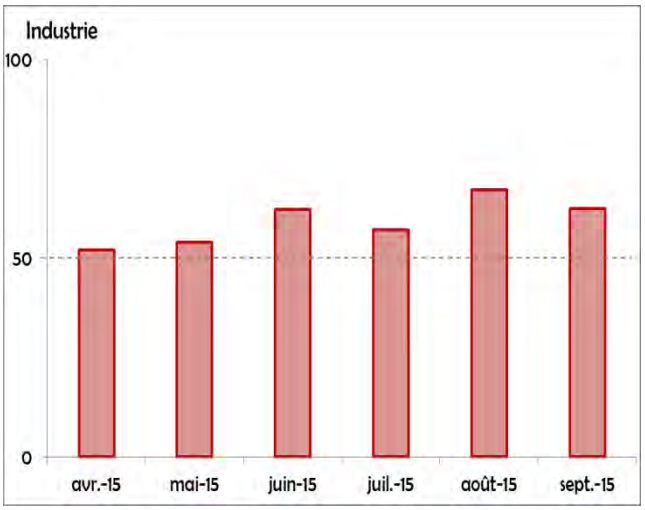

Avec un indice s'établissant à **62,55** en septembre, le secteur industriel poursuit sa tendance à la hausse entamée depuis le mois de mars.

Les nouvelles commandes, la production et les stocks étaient globalement en hausse tandis que les délais de livraison des fournisseurs s'étaient allongés. La principale difficulté relevée concernait la dégradation avancée de certaines voies d'accès, particulièrement au niveau des zones industrielles.

40% des répondants ont réalisé des investissements et 46,7% ont vu leur activité impactée par des coupures d'eau, d'électricité ou de téléphone.

COMMERCE

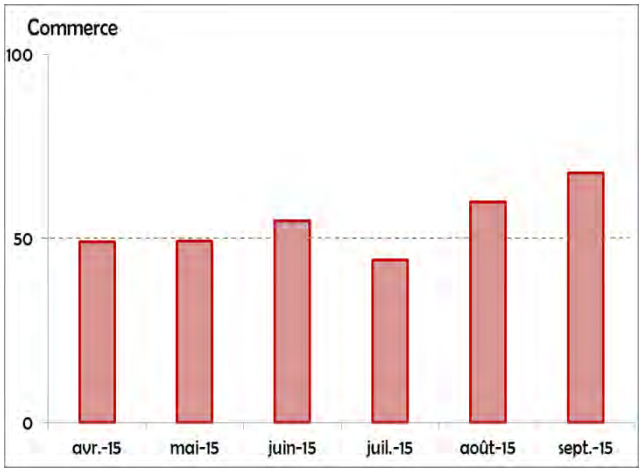

Le secteur du commerce affiche une hausse d'activité en août avec un indice s'établissant à **67,82.**

Dans l'ensemble, les ventes et les stocks étaient en hausse tandis que les délais de livraison des fournisseurs sont demeurés stables. Plusieurs entreprises ont à nouveau souligné le manque d'accompagnement bancaire pour financer leurs activités.

17,6% des répondants ont réalisé des investissements et 35,3% ont connu des difficultés en raison des coupures d'eau, d'électricité ou de téléphone.

INFORMATIONS ET COMMUNICATIONS

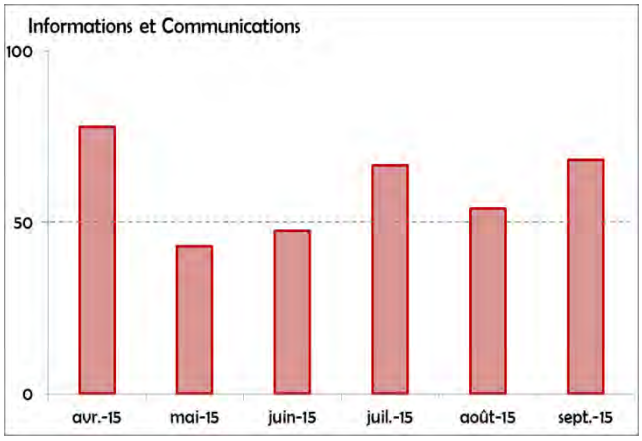

Avec un indice qui s'établit à **68,23,** le secteur de l'information et de la communication affiche à nouveau une hausse d'activité durant le mois de septembre.

De même que le mois précédent, le chiffre d'affaires global était en hausse tandis que les délais de livraison des fournisseurs se sont allongés.

40% des répondants ont réalisé des investissements durant le mois d'août et ils ont tous connu des difficultés en raison des coupures d'eau, d'électricité ou de téléphone.

ACTIVITES FINANCIERES ET D'ASSURANCE

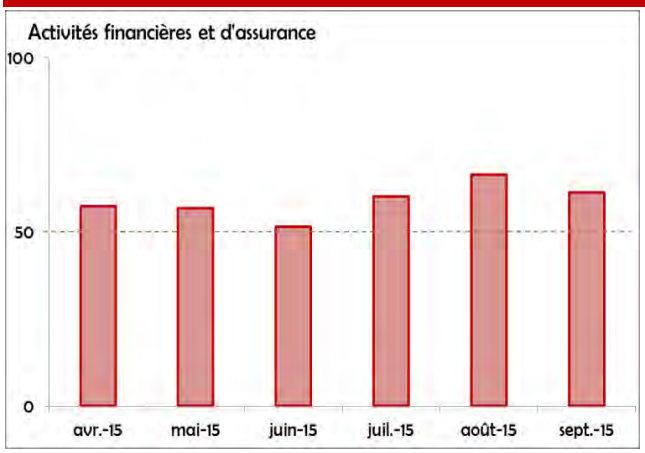

Le secteur financier connait une fois de plus une hausse d'activité en septembre avec un indice se situant à **61,40**.

Tout comme le mois précédent, le chiffre d'affaires du secteur était en hausse tandis que les délais de livraison des fournisseurs se sont allongés.

66,7% des répondants ont réalisé des investissements durant ce mois et 33% ont vu leur activité impactée par des coupures d'eau, d'électricité ou de téléphone.

ACTIVITES DE SERVICE AUX ENTREPRISES ET PARTICULIERS

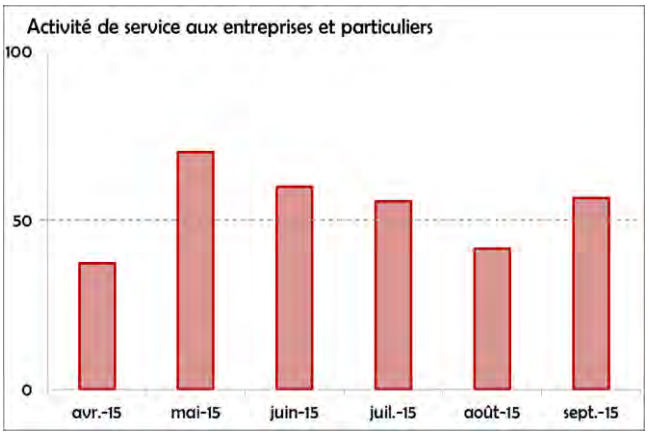

L'indice du secteur des services aux entreprises s'établit à **56,53** en septembre, reflétant ainsi une nette reprise d'activité.

Le chiffre d'affaires du secteur était en hausse et les délais de livraison des fournisseurs se sont raccourcis.

Aucun des répondants n'a réalisé d'investissement durant le mois de septembre. En outre, 46,2% des répondants ont connu des difficultés en raison des coupures d'eau, d'électricité ou de téléphone.

AUTRES SERVICES

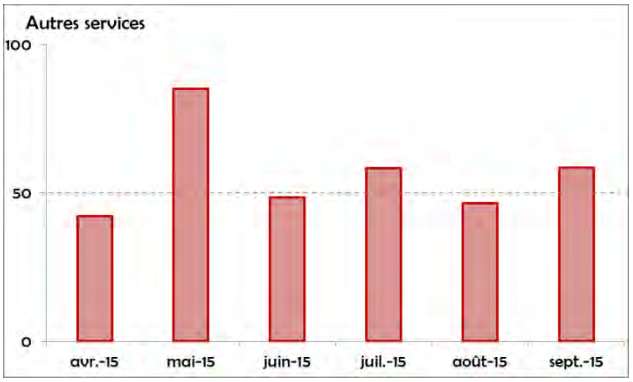

Les autres services ont connu dans l'ensemble une hausse d'activité en septembre, rompant ainsi avec la tendance affichée le mois précédent. L'indice du secteur s'établit à **58,50**.

Le chiffre d'affaires global était en hausse et les délais de livraison des fournisseurs se sont raccourcis.

28% des entreprises ont réalisé des investissements au mois d'août et 68% ont vu leur activité impactée par des coupures d'eau, d'électricité ou de téléphone.

N.B : Certaines branches pourront être désagrégées dans les prochaines publications.

BLOOMFIELD INVESTMENT
Tel: + (225) 20 21 57 47
Fax: +(225) 20 21 57 51
Email : info@bloomfield-investment.com