

**Bloomfield Investment Corporation** est une agence de notation panafricaine spécialisée dans l'évaluation du risque de crédit. Basée à Abidjan, en Côte d'Ivoire avec des représentations à Kigali (Rwanda) et à Douala (Cameroun), l'agence intervient principalement en Afrique.

UEMOA / CREPMF : AN-001/2012

**Agréments**

Rwanda /CMA : Ref/CMA/July/3047/2015

**Siège Social**

 Plateau, Tour BIAO-CI, 15<sup>ème</sup> étage,  
Abidjan - Côte d'Ivoire

**Site web**
[www.bloomfield-investment.com](http://www.bloomfield-investment.com)
**Suivez-nous sur le WEB**


L'IPSP-CI du mois de janvier 2016 affiche **43,80** contre **54,23** en décembre 2015. Cette baisse de performance s'explique principalement par le faible niveau d'activité enregistré en janvier 2016 comparativement au mois de décembre 2015.

Période	Déc./15	Jan./16	Var <sup>1</sup>
<b>IPSP-CI</b>	<b>54,23</b>	<b>43,80</b>	<b>-10,43</b>

L'IPSP-CI est une mesure de la performance globale du secteur privé. Il correspond à la somme pondérée des indices Environnement et Activité. Il s'interprète à partir de la comparaison entre deux périodes successives. Une variation positive /négative implique une amélioration /détérioration de la performance globale du secteur privé d'un mois donné par rapport au mois précédent.

**Indice Environnement : 39,42**

L'Indice Environnement de janvier 2016 s'établit à 39,42. Il est en très légère hausse (+0,04) par rapport au mois précédent, en raison des améliorations constatées au niveau de l'éducation et du revenu, qui ont plus que compensé les sous-performances enregistrées au niveau de la logistique (due à la hausse des coupures d'électricité et d'eau) et du cadre macroéconomique (due à la baisse d'activité en général).

Paramètres	Déc.	Jan.	Var <sup>1</sup>
Education	38,92	39,03	+0,11
Crédit intérieur fourni au secteur privé	18,04	18,04	+0,00
Stabilité politique	29,72	29,72	+0,00
Etat de droit	37,82	37,82	+0,00
Performance logistique	43,04	42,08	-0,96
Gestion macroéconomique	60,19	59,11	-1,08
Indice revenu	50,20	52,22	+2,02
Contrôle de la corruption	41,73	41,73	+0,00
<b>Indice Environnement</b>	<b>39,38</b>	<b>39,42</b>	<b>+0,04</b>

<sup>1</sup>: variation

L'Indice Environnement est un indice composite qui indique, en un seul chiffre, l'état de l'environnement du secteur privé. Il est établi mensuellement et il est compris entre 0 et 100.

Une variation positive/négative s'interprète comme une amélioration/dégradation de l'environnement des affaires. Aussi, plus son niveau est élevé/faible, plus/moins le climat des affaires est favorable au développement du secteur privé.

Il est calculé comme une moyenne pondérée de 8 paramètres qui mesurent 8 dimensions différentes (voir tableau ci-dessus).

**Indice Activité : 44,57**

L'Indice Activité de janvier 2016 s'établit à 44,57. Le secteur privé affiche ainsi globalement un recul d'activité par rapport au mois précédent, en raison des baisses enregistrées au niveau de la production du secteur industriel et des ventes au niveau du secteur du commerce (indices sectoriels inférieurs à 50). Toutefois, les secteurs de l'agriculture, du BTP et des services ont affiché des hausses d'activité (indices sectoriels supérieurs à 50).

**Contribution sectorielle à la performance de l'Indice Activité**

Secteurs	Indices	
	Décembre 2015	Janvier 2016
Agriculture	67,56	55,94
Industrie	58,32	15,10
BTP	55,03	65,67
Commerce	59,36	29,38
Services	51,53	56,07
<b>Indice Activité</b>	<b>56,85</b>	<b>44,57</b>

L'indice Activité est un indice synthétique de l'évolution relative de l'activité économique d'une période donnée par rapport à la période qui la précède. Il est compris entre 0 et 100 et est calculé comme une moyenne pondérée d'indices sectoriels. L'interprétation se fait par rapport à la ligne de partage de 50. Une valeur supérieure/inférieure à 50 indique une activité en expansion/en baisse par rapport au mois précédent.

Toutefois, l'on s'abstient de comparer deux indices se trouvant du même côté de la ligne de partage (soit au-dessus ou en dessous de 50). En effet, ils ne sont pas comparables en raison du fait qu'ils sont construits à partir de variables qualitatives qui ne comportent aucune précision sur l'ampleur de l'évolution.

**Bloomfield Investment Corporation** is a pan-African rating agency specialized in credit risk evaluation. Based in Abidjan, Cote d'Ivoire, with representations in Kigali (Rwanda) and Douala (Cameroon), the agency operates mainly in Africa.

UEMOA / CREPMF : AN-001/2012

**Agreement**

Rwanda /CMA : Ref/CMA/July/3047/2015

**Headquarters**

 Plateau, BIAO-CI tower, 15th,  
Abidjan - Cote d'Ivoire

**Website**
[www.bloomfield-investment.com](http://www.bloomfield-investment.com)
**Follow us**


The **IPSP-CI** of January 2016 is 43.80, as opposed to the 54.23 of December 2015. The decrease in performance is mainly due to the low economic activity in January 2016 compared to December 2015.

Period	Dec./15	Jan./16	Var <sup>1</sup>
<b>IPSP-CI</b>	<b>54.23</b>	<b>43.80</b>	<b>-10.43</b>

The IPSP-CI is a private sector performance measure. It is the weighted sum of the Environment and Activity indexes. It is interpreted from the comparison between two successive periods. A positive /negative change leads to an improvement /a decline of the overall performance of the private sector.

**Environment Index : 39.42**

The Environment Index of January 2016 stands at 39.42. It slightly increased compared to the previous month because of improvements noticed in income and education, which offset the poor performance recorded in logistics (because of the increase in power and water cuts) and of the macroeconomic environment (because of the overall decrease in activity).

Parameters	Dec.	Jan.	Var <sup>1</sup>
Education	38.92	39.03	+0.11
Domestic credit provided to the private sector	18.04	18.04	+0.00
Political stability	29.72	29.72	+0.00
Rule of law	37.82	37.82	+0.00
Logistic Performance	43.04	42.08	-0.96
Macroeconomic management	60.19	59.11	+1.08
Income Index	50.20	52.22	+2.02
Control of corruption	41.73	41.73	+0.00
<b>Environment Index</b>	<b>39.38</b>	<b>39.42</b>	<b>+0.04</b>

<sup>1</sup>: variation

The Environment Index is a composite index indicating, by a single number, the state of the private sector environment. It is a monthly index which ranges between 0 and 100.

A positive change indicates an improvement in the business environment whereas a negative change shows a decline. Also, the higher the level, the more favorable the business climate is.

It is computed as the weighted average of 8 parameters that each measures a different dimension (see table above).

**Activity Index : 44.57**

The Activity Index of January 2016 stands at 44.57. The private sector shows an overall decline in activity compared to the previous month because of decreases in the production of the industrial sector and sales in the trade sector (sector indexes less than 50). However, the sectors of agriculture, construction and services showed an increase in activity (indexes greater than 50).

Sector contribution to the performance of the Activity index		
Sectors	Indexes	
	December 2015	January 2016
Agriculture	67.56	55.94
Manufacturing	58.32	15.10
Construction	55.03	65.67
Trade	59.36	29.38
Services	51.53	56.07
<b>Activity Index</b>	<b>56.85</b>	<b>44.57</b>

The Activity Index is a synthetic index indicating relative changes in the economic activity in a given period compared to the previous period. It is ranging between 0 and 100 and is calculated as a weighted average of sectors 'indexes.

It is interpreted according to the dividing line of 50. A value above/below 50 indicates an expansion/a slowdown in activity from the previous month.

However, two indexes on the same side (above or below) of the dividing line of 50 should not be compared, knowing that they are built from qualitative variables that do not contain any indication on the scale of their evolution.

**Bloomfield Investment Corporation** est une agence de notation panafricaine spécialisée dans l'évaluation du risque de crédit. Basée à Abidjan, en Côte d'Ivoire avec une représentation à Kigali (Rwanda) et à Douala (Cameroun), l'agence intervient principalement en Afrique.

**Agréments** UEMOA : AN-001/2012  
Rwanda : Ref/CMA/July/3047/2015

**Siège Social** Plateau, Tour BIAO-CI, 15<sup>ème</sup> étage,  
Abidjan - Côte d'Ivoire

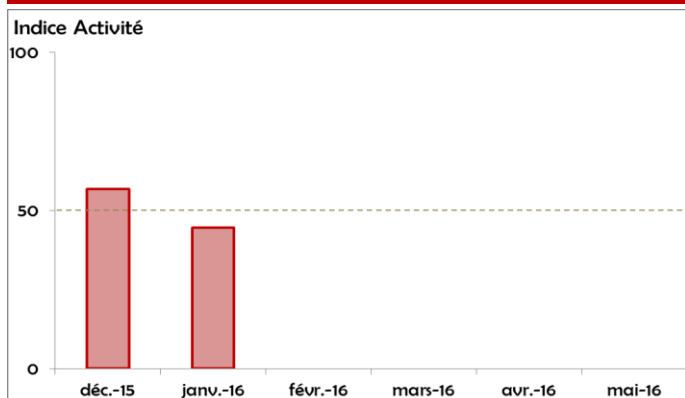
**Site web** [www.bloomfield-investment.com](http://www.bloomfield-investment.com)

**L'indice Activité** est un indice synthétique de l'évolution relative de l'activité économique d'un mois donné par rapport au mois qui le précède.

Il est compris entre 0 et 100 et **l'interprétation se fait par rapport à la ligne de partage de 50. Une valeur supérieure/inférieure à 50 indique une activité en hausse/baisse par rapport au mois précédent.**

Il est construit en exploitant les résultats d'enquêtes mensuelles ou baromètres, à destination des entreprises, et peut être décliné par secteur d'activités.

### TENDANCE GLOBALE



L'Indice Activité du mois de janvier 2016 s'établit à **44,57**. Le secteur privé affiche ainsi globalement un recul d'activité par rapport au mois de décembre, en raison des baisses enregistrées au niveau de la production du secteur industriel et au niveau des ventes du secteur du commerce. Les principales préoccupations des entreprises étaient relatives à l'allongement des délais de règlement des factures de l'administration publique ainsi qu'à la hausse du tarif de l'électricité.

### BILAN SECTORIEL

↑ <b>HAUSSE</b>	→ <b>STABLE</b>	<b>BAISSE</b> ↓
Agriculture d'exportation – BTP Information et communication Activités financières et d'assurance Hôtellerie et restauration Autres services	Activité de service aux entreprises et particuliers	Industrie Commerce

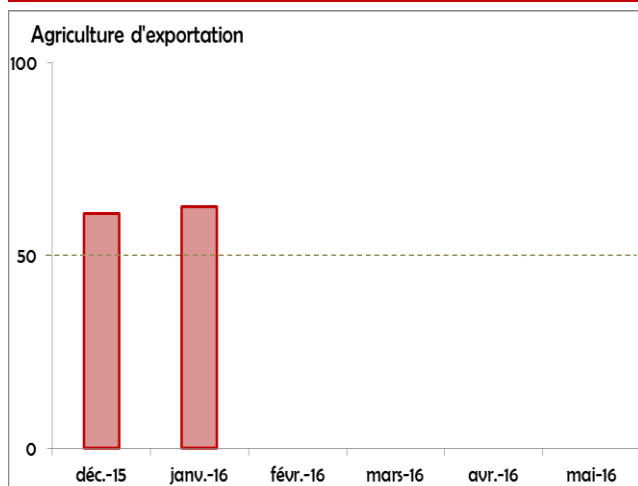
### CLIMAT DES AFFAIRES

**Formalités administratives** : 56,5% des entreprises estiment que le temps mis pour effectuer les formalités administratives n'a pas connu de changement au cours du mois de janvier.

**Qualité des services publics (eau, électricité et téléphone)** : 72,8% des entreprises ont constaté des coupures avec un impact sur l'activité pour 76,1% d'entre elles.

**Investissement** : Période déclarée propice à l'investissement par 75% des entreprises, même si seulement 30,4% ont investi durant le mois de janvier.

## AGRICULTURE D'EXPORTATION



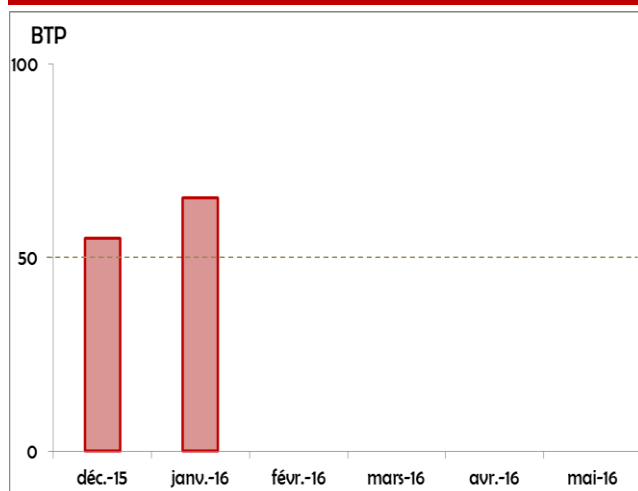
Le secteur de l'agriculture d'exportation affiche une hausse d'activité en janvier avec un indice s'établissant à **62,76**.

Les nouvelles commandes et la production étaient globalement en hausse. Les stocks étaient en baisse et les délais de livraison des fournisseurs sont restés stables.

En outre, certaines entreprises ont signalé des difficultés d'ordre financière en liaison avec la baisse des cours internationaux de certains produits agricoles.

33% des répondants ont réalisé des investissements et 66% ont connu des difficultés liées aux coupures d'eau, d'électricité ou de téléphone.

## BATIMENT ET TRAVAUX PUBLICS



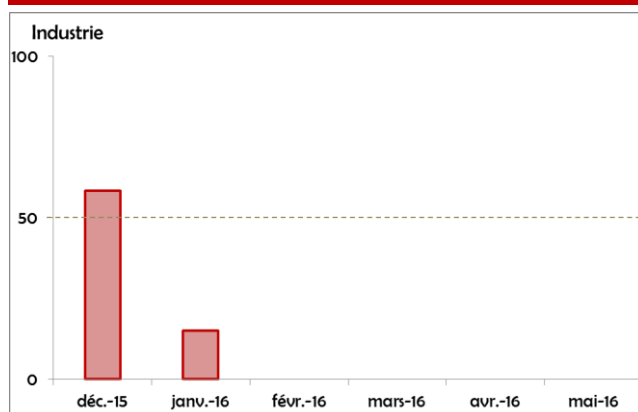
Le secteur du BTP connaît une hausse d'activité en janvier avec un indice se situant à **65,67**.

Les nouveaux contrats et le rythme des travaux sur les chantiers étaient globalement en hausse et les délais de livraison des fournisseurs se sont raccourcis.

Cependant, si l'on tient compte de la taille, les PME du secteur ont enregistré une baisse d'activité en raison de difficultés pour obtenir de nouveaux marchés.

14,3% des répondants ont réalisé des investissements et 57,1% ont connu des difficultés liées aux coupures d'eau, d'électricité ou de téléphone.

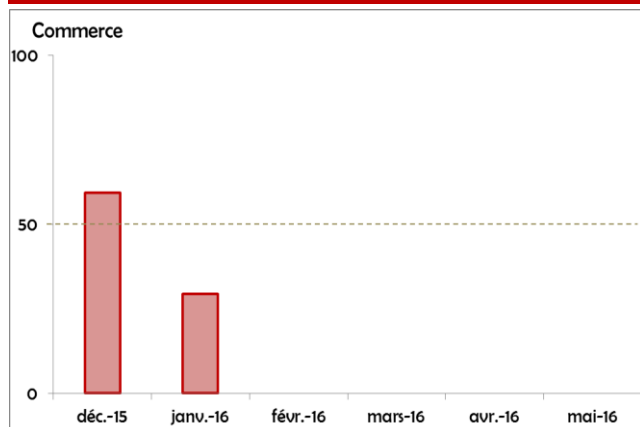
## INDUSTRIE



L'indice du secteur industriel s'établit à **15,10** en janvier, reflétant ainsi une baisse d'activité, en raison de la faiblesse de la demande par rapport au mois de décembre 2015.

Les nouvelles commandes, la production et les stocks étaient globalement en baisse et les délais de livraison des fournisseurs se sont allongés.

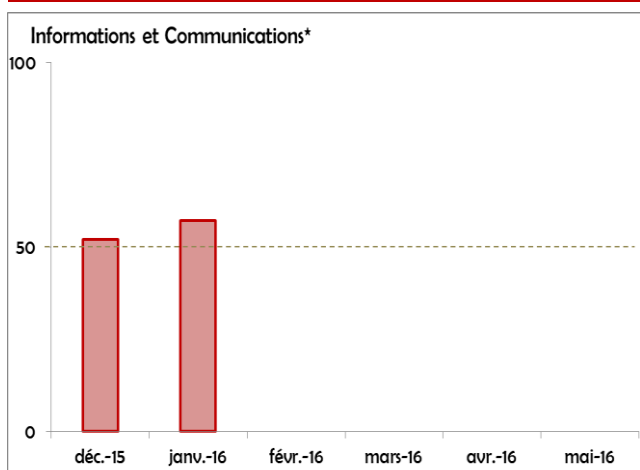
38,5% des répondants ont réalisé des investissements et 69,2% ont vu leur activité impactée par des coupures d'eau, d'électricité ou de téléphone.

**COMMERCE**


Avec un indice s'établissant à **29,38**, le secteur du commerce affiche une baisse d'activité en janvier, en raison du faible niveau des ventes par rapport au mois de décembre 2015.

Les stocks étaient également en baisse et les délais de livraison des fournisseurs se sont allongés.

21,4% des répondants ont réalisé des investissements et 35,7% ont connu des difficultés en raison des coupures d'eau, d'électricité ou de téléphone.

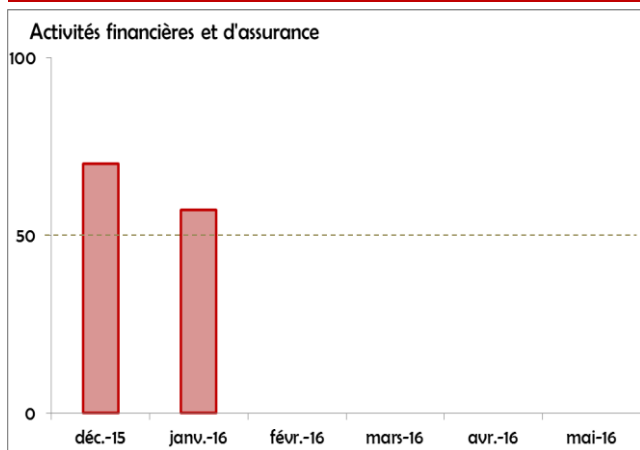
**INFORMATION ET COMMUNICATION**


Avec un indice qui s'établit à **57,11**, le secteur de l'information et de la communication affiche une hausse d'activité en janvier, poursuivant ainsi la tendance affichée le mois précédent.

Le chiffre d'affaires global du secteur était en hausse, tandis que les délais de livraison des fournisseurs se sont allongés.

Aucun des répondants n'a réalisé d'investissement durant le mois de janvier. En outre, 50% des répondants ont connu des difficultés en raison des coupures d'eau, d'électricité ou de téléphone.

\* : l'indice calculé ne concerne que des PME

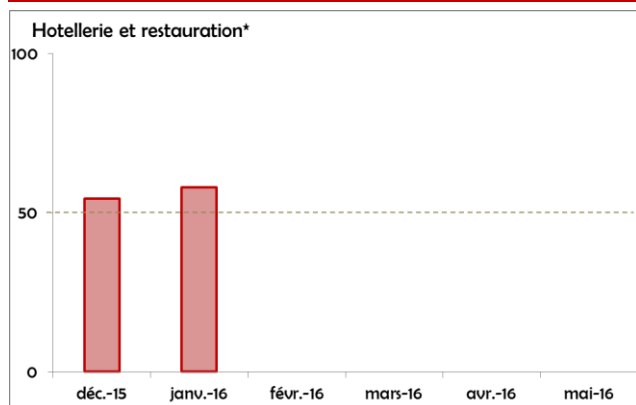
**ACTIVITES FINANCIERES ET D'ASSURANCE**


Le secteur financier connaît une hausse d'activité en janvier par rapport au mois précédent avec un indice se situant à **57,25**.

Le chiffre d'affaires du secteur était en hausse, tandis que les délais de livraison des fournisseurs se sont allongés.

37,5% des répondants ont réalisé des investissements durant ce mois et 25% ont vu leur activité impactée par des coupures d'eau, d'électricité ou de téléphone.

## HOTELLERIE ET RESTAURATION



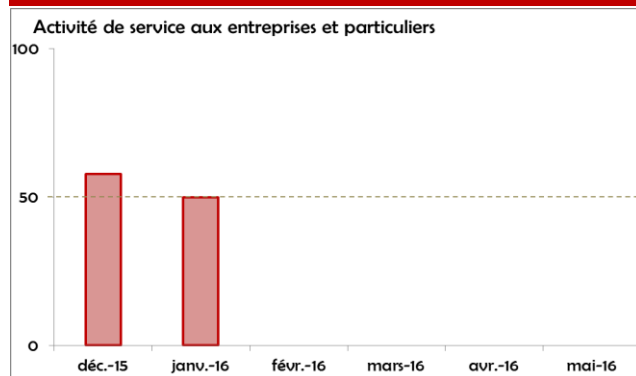
\* : l'indice calculé ne concerne que des PME

L'indice du secteur des services d'hôtellerie et de restauration s'établit à **57,98** en janvier, reflétant ainsi une hausse d'activité par rapport au mois précédent.

Le chiffre d'affaires du secteur était globalement en hausse tandis que les délais de livraison des fournisseurs se sont allongés.

66,7% des répondants ont réalisé des investissements durant le mois de janvier et 83,3% ont connu des difficultés en raison des coupures d'eau, d'électricité ou de téléphone.

## ACTIVITES DE SERVICE AUX ENTREPRISES ET PARTICULIERS

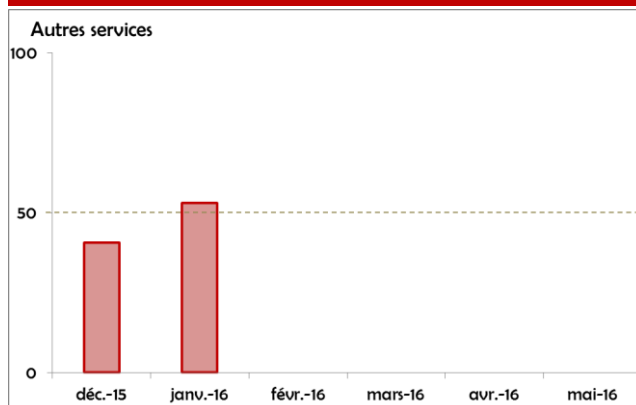


L'indice du secteur des services aux entreprises s'établit à **49,94** en janvier, reflétant ainsi un niveau d'activité quasi semblable à celui du mois précédent.

Le chiffre d'affaires du secteur était en baisse. Toutefois, les délais de livraison des fournisseurs se sont raccourcis.

18,2% des répondants ont réalisé des investissements durant ce mois et 72,7% ont connu des difficultés en raison des coupures d'eau, d'électricité ou de téléphone.

## AUTRES SERVICES



Les autres services ont connu dans l'ensemble une hausse d'activité en janvier, rompant ainsi avec la tendance affichée le mois précédent. L'indice du secteur s'établit à **53,16** en janvier.

Le chiffre d'affaires global était en hausse et les délais de livraison des fournisseurs se sont raccourcis.

43,8% des répondants ont réalisé des investissements durant le mois de janvier et ont vu leur activité impactée par des coupures d'eau, d'électricité ou de téléphone.

**N.B** : Certaines branches pourront être désagrégées dans les prochaines publications.