

MINISTÈRE DU COMMERCE
DE L'ARTISANAT ET DE LA
PROMOTION DES PME

REPUBLIQUE DE COTE D'IVOIRE
Union – Discipline – Travail



DIRECTION

Département de la Statistique,
Du Système d'Information de Marchés
Et de la Communication

CHRONIQUE DU VIVRIER DE LA SEMAINE DU 24 FEVRIER AU 02 MARS 2014

OFFICE D'AIDE A LA COMMERCIALISATION DES PRODUITS VIVRIERS

Km 18 - Rte d'Anyama - B.P.V 204 ABIDJAN - E.mail : ocpv@gmail.ci Tél. 07 40 77 81 / 07 85 22 93

FAMILLES DE PRODUITS	PRODUITS	PRIX A LA CONSOMMATION (F CFA/KG) ET COMPARAISON DES MARCHES AU COURS DE LA SEMAINE DU 24 FEVRIER AU 02 MARS 2014				EVOLUTION DU PRIX MOYEN PAR RAPPORT A LA SEMAINE DU 17 AU 23 FEVRIER 2014	
		MINI	MAXI	MOINS CHER (prix mini observés)	PLUS CHER (prix maxi observés)	VARIATION (%)	COMMENTAIRE
FECULENTS	BANANE PLANTAIN	124	375	Adjamé	Port-Bouet	11 %	Hausse générale constaté pour l'ensemble des féculents.
	IGNAME	400	500	Koumassi	Port-Bouet	3 %	
	MANIOC DOUX	99	429	Adjamé	Port-Bouet	14 %	
CEREALES	RIZ PAPILLON	350	500	Attécoubé, Cocody, Marcory, Yopougon	Plateau	0 %	Forte hausse du prix du Riz Marmite de 25% aux prix du Riz local et du Riz Papillon qui n'ont pas varié.
	RIZ MARMITE	300	400	Attécoubé	Attécoubé	20 %	
	RIZ LOCAL	375	500	Abobo	Cocody, Port-Bouet	0 %	
LEGUMES	AUBERGINE N'DROWA	278	741	Koumassi	Marcory	-14 %	En dehors des prix moyens de l'Aubergine, les prix moyens des autres légumes affichent cette semaine une hausse significative
	GOMBO FRAIS	444	1333	Marcory	Attécoubé	9 %	
	PIMENT FRAIS	400	2000	Plateau	Marcory	12 %	
	TOMATE LOCALE	426	1429	Koumassi	Attécoubé	21 %	
	TOMATES SODEFEL	250	600	Yopougon	Adjamé, Cocody, Koumassi, Marcory, Port-Bouet	3 %	
PRODUITS ANIMAUX	VIANDE DE BOEUF AVEC OS	2100	2200	Abobo, Yopougon	Adjamé, Attécoubé, Cocody, Port-Bouet, Treichville	1 %	Stabilité relative des prix de la viande de bœuf sur l'ensemble des marchés
	VIANDE DE BŒUF SANS OS	2200	2500	Abobo	Koumassi, Marcory, Treichville	0 %	

FAMILLES DE PRODUITS	PRODUITS	PRIX A LA CONSOMMATION (F CFA/KG) ET COMPARAISON DES MARCHES AU COURS DE LA SEMAINE DU 24 FEVRIER AU 02 M2014				EVOLUTION DU PRIX MOYEN PAR RAPPORT A LA SEMAINE DU 17 AU 23 FEVRIER 2014	
		MINI	MAXI	MOINS CHER (prix mini observés)	PLUS CHER (prix maxi observés)	VARIATION (%)	COMMENTAIRE
FECULENTS	BANANE PLANTAIN	91	500	Bouaké	Bondoukou	-5 %	Excepté le prix moyen de la banane plantain qui enregistre une baisse, on constate une hausse des prix des féculents.
	IGNAME	200	400	Bouaké	Sassandra	11 %	
	MANIOC DOUX	54	282	Bouaké	Méagui	26 %	
CEREALES	MAÏS GRAIN BLANC	110	600	Korhogo	Bouaké	-11 %	Contrairement aux semaines précédentes, on constate une baisse dans l'ensemble des prix moyens des céréales sur les marchés de l'intérieur.
	MAÏS GRAIN JAUNE	110	350	Korhogo	Méagui	-1 %	
	RIZ PAPILLON	350	500	San-Pedro, Soubré	Bouaké	1 %	
	RIZ MARMITE	300	420	Dimbokro, San-Pedro, Bondoukou	Korhogo	0 %	
	RIZ LOCAL	300	600	Korhogo	Bouaké	-6 %	
LEGUMES	AUBERGINE N'DROWA	100	1667	Korhogo	Méagui	5 %	-Approvisionnement moyen des marchés ayant pour effet domino la hausse des prix pour l'ensemble des légumes sur les marchés de l'intérieur du pays.
	GOMBO FRAIS	286	1250	Korhogo	Méagui	0 %	
	PIMENT FRAIS	222	1429	Korhogo	Dimbokro	5 %	
	OIGNON DE LA HOLLANDE	320	500	Bondoukou	Dimbokro, Sassandra, Soubré	9 %	
	OIGNON DU NIGER	400	700	Dimbokro, San-Pedro, Bouaké, Bondoukou	Korhogo	11 %	
	TOMATE LOCALE	150	667	Abengourou	Bouaké	-15 %	
	TOMATES SODEFEL	250	800	Abengourou	Sassandra	14 %	
PRODUITS ANIMAUX	VIANDE DE BŒUF AVEC OS	1500	2300	Korogho	Méagui	3 %	Hausse du prix moyen de la viande de boeuf.
	VIANDE DE BŒUF SANS OS	1700	2500	Korogho	San-pedro, Méagui, Sassandra, Soubré	6 %	

LUCARNE SUR LES MARCHES DU MAIS ET DE L'OIGNON

LES NOUVELLES DES PRIX AGRICOLES

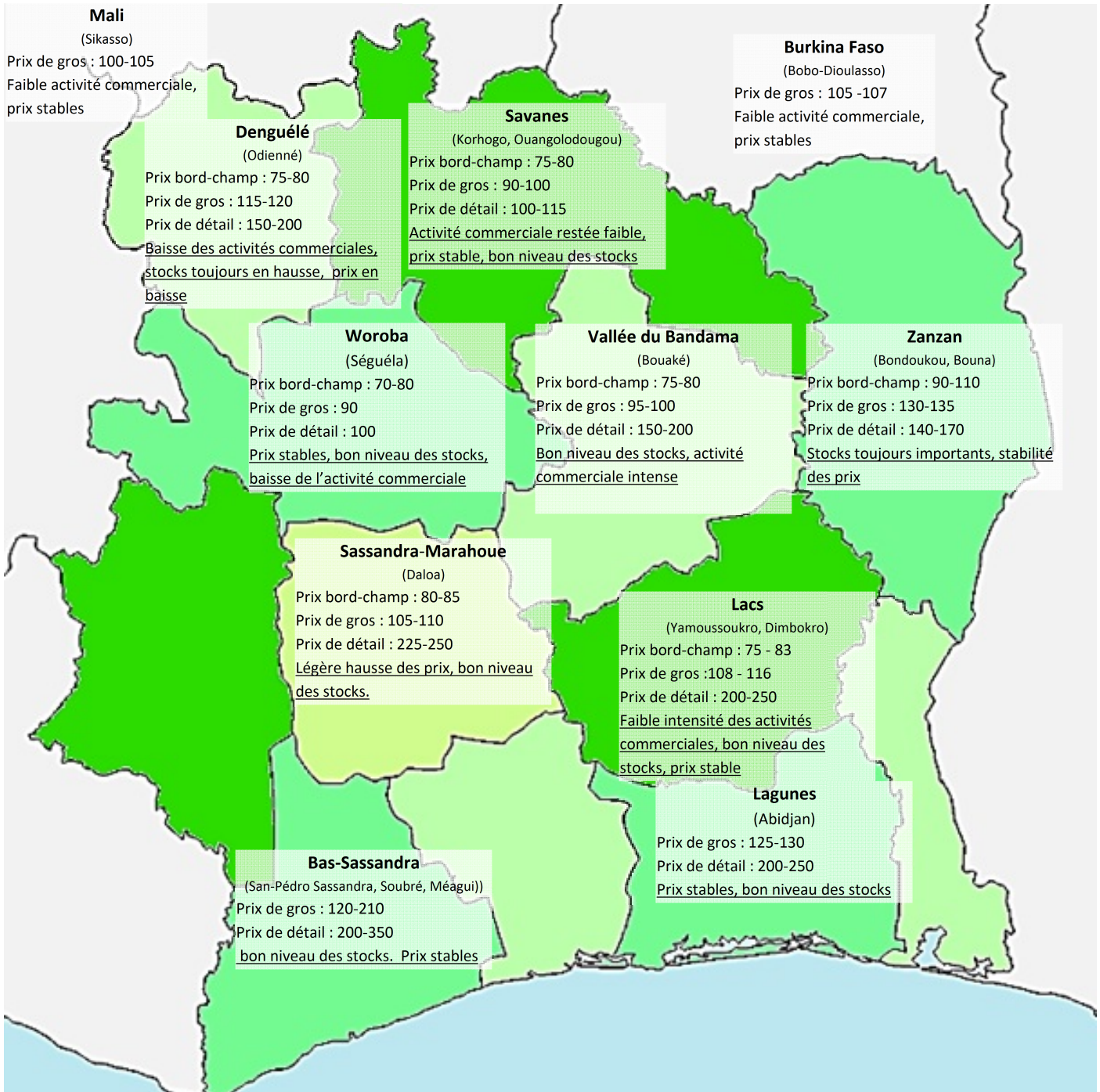
N°16 contacts : noelkouable@yahoo.fr ; pricau@rongead.org

www.ocpv.info



BULLETIN SUR LE MARCHÉ DU MAÏS EN CÔTE D'IVOIRE

Carte des prix observés sur le marché du maïs en Côte d'Ivoire et dans la sous-région en Franc CFA/kg



LE MARCHÉ DU MAÏS EN CÔTE D'IVOIRE

La plupart des échanges se font entre les nationaux pendant que ceux effectués avec les opérateurs de la sous-région baissent d'intensité.

D'importants stocks sont encore détenus par les producteurs qui comptent les vendre à de meilleurs prix plus tard. Par contre chez les commerçants, les niveaux de stocks de maïs ont considérablement baissé dans les magasins au profit de l'anacarde dont la campagne de commercialisation a démarré, en l'occurrence dans la région du ZANZAN.

Le prix du maïs continue de demeurer stable sur les marchés à tous les stades (bord-champ, gros et détail), et ce, depuis le mois de novembre 2013. Les prix de gros ont évolué dans la fourchette de 85 et 210 F CFA/kg observé à Soubré dans le Bas-Sassandra.

LE MARCHÉ DU MAÏS EN AFRIQUE DE L'OUEST

Au **Burkina Faso** et au **Mali**, le marché a perdu en intensité avec la baisse du niveau des échanges du fait de la faible demande au niveau nation et international. Les prix ont très peu varié et continueront de l'être sur une longue période.

LE MARCHÉ INTERNATIONAL DU MAÏS

Sur le marché international, la prospérité des échanges orientés de plus en plus vers le soja limite la commercialisation du maïs dont les prix continuent d'enregistrer une stabilité.

LA SYNTHÈSE DES ANALYSTES

La commercialisation du maïs est perturbée par l'influence de la campagne de commercialisation de l'anacarde vers laquelle les mêmes acteurs sont désormais tournés. Les producteurs se trouveront face à un nombre très réduit d'acheteurs qui leur imposeront des prix d'achat. Compte tenu du faible niveau de la demande, une hausse significative des prix du maïs est très peu probable.

LES NOUVELLES DES PRIX AGRICOLES

Numéro 16

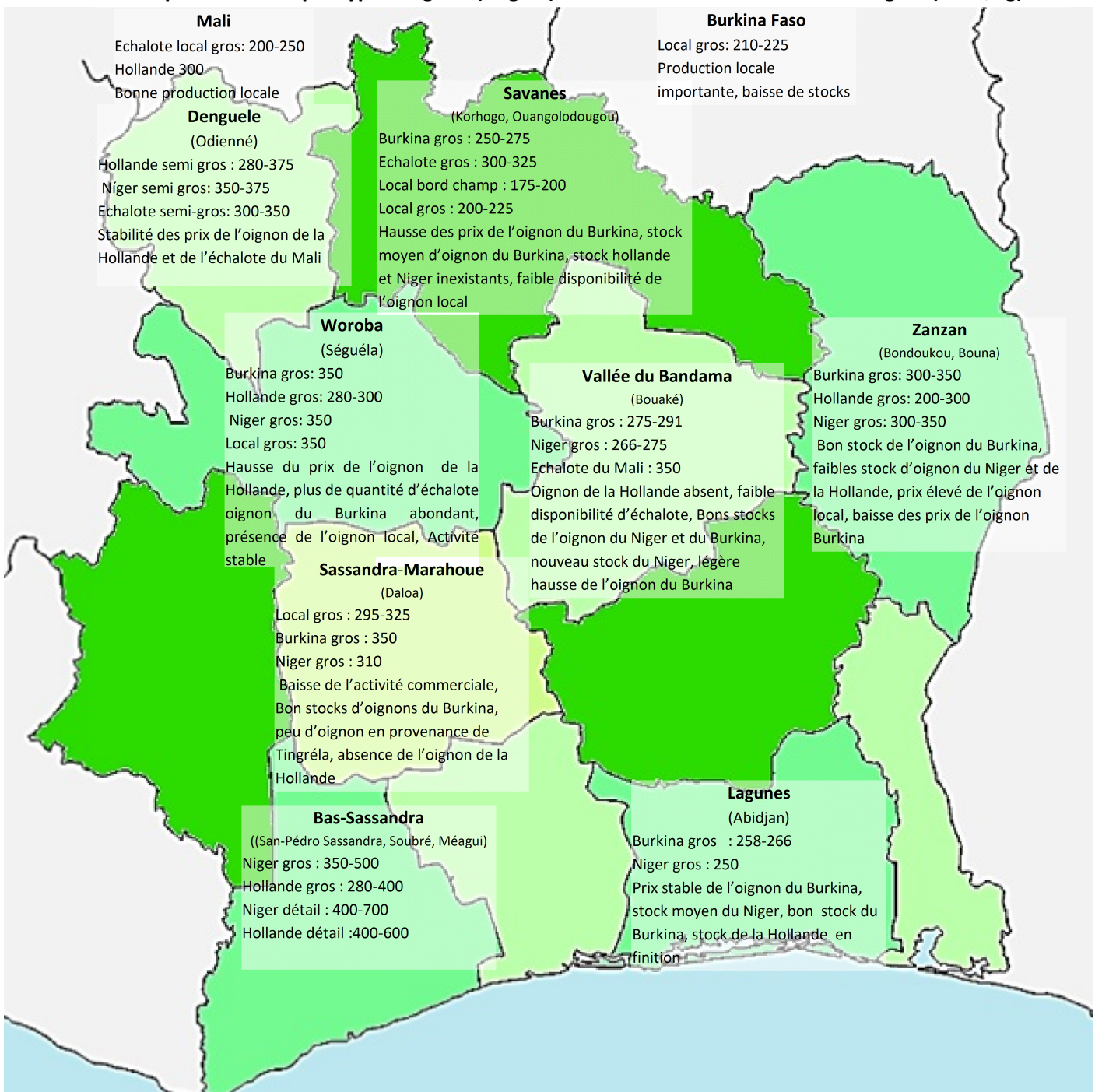
contacts : noelkouable@yahoo.fr ; pricau@rongead.org

www.ocpv.info



BULLETIN SUR LE MARCHÉ DE L'OIGNON EN CÔTE D'IVOIRE

Carte des prix constatés par type d'oignon (origine) en Côte d'Ivoire et dans la Sous-région (FCFA/kg)





LE MARCHÉ DE L'OIGNON EN COTE D'IVOIRE

Cette semaine, le marché de l'oignon est caractérisée par :

- une bonne présence de l'oignon local sur les marchés
- une hausse des prix de l'oignon en provenance du Burkina,
- la quasi disparition de l'oignon de la Hollande sur les marchés
- de nouveaux approvisionnements en oignon en provenance du Niger.

L'approvisionnement des marchés en l'**oignon local** s'intensifie dans la région ainsi que dans d'autres villes telles que Daloa et Séguéla.

Les prix accusent de légères augmentations et affichent les mêmes niveaux que ceux venant du Burkina.

Ainsi Les prix de gros observés varient entre 175 et 200 FCFA/kg ; ceux du détail oscillent entre 300 et 400 FCFA/kg en moyenne, avec un prix minimum de 225 FCFA/kg affiché en zone de production (Tingréla). Les disponibilités de l'oignon local devraient pouvoir concurrencer dans les jours à venir le Violet de Galmi importé, surtout en zone de production.

L'oignon du Burkina

Bien que disponible sur les marchés, les prix accusent une hausse. Ils varient entre 250 et 350 FCFA/kg. Le prix le plus élevé a été observé sur tous les marchés, à l'exception des marchés de gros de Bouaké, d'Abidjan et celui de Korhogo où le prix le plus bas est observé. Cette situation s'explique par la baisse de l'offre du Burkina et par une forte et constante pression de la demande des pays importateurs.

L'oignon du Niger

Les stocks en voie de rupture dans les magasins ont été renouvelés. Les nouveaux approvisionnements n'ont pas suffi pour faire baisser les prix qui ont évolué dans l'intervalle de 250 à 500 FCFA/kg. On note toutefois, qu'il est moins présent dans les zones de production de l'oignon local.

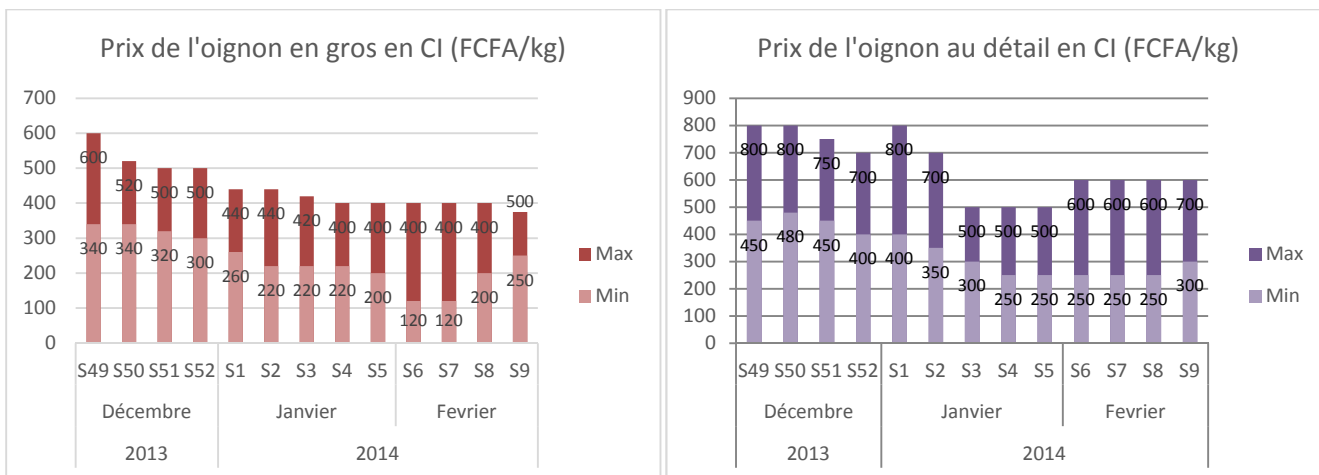
L'oignon de la Hollande

Il continue de se retirer progressivement des marchés.

Les prix observés sont restés stables avec tout de même une baisse observés dans la Région du Zanzan qui en reçoit de bonnes quantités en provenance du Ghana

L'échalote du Mali

Se caractérise par une bonne disponibilité surtout sur les marchés du Centre et du Nord avec un prix maintenu au-delà de 300 FCFA/kg.



LE MARCHÉ DE L'OIGNON EN AFRIQUE DE L'OUEST

Au **Mali**, le marché reste bien approvisionné. Ce qui se traduit par une baisse des prix qui varie en moyenne entre 200 à 250 FCFA/kg pour ce qui concerne les opérations de gros, et plus particulièrement dans les zones de production. Le marché devrait rester stable.

Au **Burkina-Faso**, du fait de la baisse de l'offre locale, les prix continuent de subir une hausse ; ceux-ci varient entre 210 et 225 FCFA/kg. La pression de la demande extérieure devrait entretenir cette situation.

La politique protectionniste de l'oignon local du **Sénégal** se solde par une hausse des prix de l'oignon de la Hollande qui évoluent dans la fourchette de 550 et 600 FCFA/kg, **contre** 250 et 300 FCFA/kg pour l'oignon local dont le bon niveau de stock devrait à priori satisfaire la demande locale.

LE MARCHÉ INTERNATIONAL DE L'OIGNON

Le marché international reste toujours stable.

LA SYNTHÈSE DES ANALYSTES


Le marché de l'oignon s'est caractérisé par:

- une bonne présence de l'oignon local sur les marchés
- une bonne présence également de l'échalotte du Mali sur les étals
- une très faible offre en oignon de la Hollande qui disparaît progressivement des étals
- une hausse des prix sur l'ensemble des marchés.


En dépit de la présence de l'oignon local dont le faible niveau ne satisfait pas la demande, le recours aux importations en provenance du Niger et du Mali devraient s'intensifier pour éviter d'éventuelles hausses de prix.

ANNEXES

**PRIX MINI ET MAXI A LA CONSOMMATION DES PRINCIPAUX PRODUITS VIVRIERS OBSERVES SUR LES MARCHES D'ABIDJAN
AU COUS DE LA SEMAINE DU 24 FEVRIER AU 02 MARS 2014**

	Abobo		Adjame		Attécoubé		Cocody		Koumassi		Marcory		Plateau		Port-Bouet		Treichville		Yopougon		ABIDJAN	
	Prix mini	Prix maxi	Prix mini	Prix maxi	Prix mini	Prix maxi	Prix mini	Prix maxi	Prix mini	Prix maxi	Prix mini	Prix maxi	Prix mini	Prix maxi	Prix mini	Prix maxi	Prix mini	Prix maxi	Prix mini	Prix maxi	Prix mini	Prix maxi
FECULENTS																						
Banane plantain	166	329	124	133	249	267	200	350	200	238	200	250			345	357	207	214	263	276	124	357
Igname bête-bête	250	250	250	250	225	250			150	150			250	250	250	250	150	200	250	250	150	250
Igname klinglè	250	300	300	300	275	300			225	225	300	300	300	300	350	350	250	250	250	250	225	350
Manioc doux	118	256	99	100	135	143			170	250	167	235			405	429	263	313	125	175	99	429
Pomme de terre	600	600	400	500	400	400	500	500	400	400	500	500	450	450	400	400	400	400	450	450	400	600
CEREALES																						
Maïs grain blanc	250	250	250	250	250	250	250	250	250	250	400	400			300	300	250	250	350	350	250	400
Maïs grain jaune	250	250	250	250	250	250	250	250	250	250	400	400			300	300	250	250	250	275	250	400
Mil sanio	350	350	350	350	350	350	400	400	400	400	400	400			400	400	400	400	350	400	350	400
Riz importé de gde consommation Papillon	375	375			350	350	350	350	400	400	350	350	500	500	400	400	400	400	350	350	350	500
Riz importé de gde consommation Marmite	350	350	350	350	300	350	350	350	400	400	400	400			350	350	350	350	350	350	300	400
Riz local blanchi	375	375	450	450	400	400	500	500	450	450	450	450			500	500	400	400	400	450	375	500
OLEAGINEUX																						
Arachide décortiquée gros grain	700	700	700	700	750	800	900	900	800	800	800	800	600	600	1000	1000	800	900	650	650	600	1000
Arachide décortiquée petit grain	700	700	700	700	725	750			800	800	800	800			750	800	800	800	700	800	700	800
Graine de palme	200	200	200	200	150	150	250	250	200	200	250	250			250	250	200	200	300	300	150	300
FRUITS																						
Citron vert	602	794	250	294	645	800	250	250	294	298	263	333	250	250	300	500	300	323	424	455	250	800
Gingembre	250	250	250	250	250	250	400	400	250	250	300	300	400	400	350	350	200	250	250	250	200	400
LEGUMES																						
Ail	1000	1000	1000	1000	1100	1100	1000	1000	1000	1000	1000	1000	900	900	1000	1000	700	1000	1300	1300	700	1300
Aubergine N'drowa	347	503	290	313	400	556	541	606	278	286	556	741	400	400	455	714	299	649	350	600	278	741
Carotte	700	700	500	600	700	800	1000	1000	750	750	1000	1000	500	500	750	850	700	900	700	700	500	1000
Chou vert	225	225	200	300	350	400	350	350	300	300	400	400	250	250	300	300	350	400	250	250	200	400
Gombo frais	752	826	476	526	1299	1333	741	833	769	833	444	588	500	500	714	800	625	1111	500	952	444	1333
Oignon Hollande	550	550	400	400	400	400	500	500	400	400	500	500	400	400	400	400	400	400	300	300	300	550
Oignon Niger	350	350	350	350	350	400	500	500	400	400	500	500	500	500	400	400	350	400	300	300	300	500
Piment frais	690	1010	1000	1250	962	1250	870	1000	833	1000	1111	2000	400	400	800	870	667	952	500	1000	400	2000
Tomate à côtes	490	962	450	800	1149	1429	600	800	426	444	625	667			650	850	625	740	455	667	426	1429
Tomate Sodefel	500	500	500	600	350	400	600	600	600	600	600	600	300	300	600	600	450	500	250	250	250	600
PRODUITS ANIMAUX																						
Viande de bœuf avec os	2100	2100	2200	2200	2200	2200	2200	2200	2200	2200	2200	2200			2200	2200	2200	2200	2100	2100	2100	2200
Viande de bœuf sans os	2200	2200	2400	2400	2400	2400	2400	2400	2500	2500	2500	2500			2400	2400	2400	2500	2300	2300	2200	2500

Unité: F CFA/Kg

PRIX MINI ET MAXI A LA CONSOMMATION DES PRINCIPAUX PRODUITS VIVRIERS OBSERVES SUR LES MARCHES DE L'INTERIEUR AU COUS DE LA SEMAINE DU 24 AU COUS DE LA SEMAINE DU 24 FEVRIER AU 02 MARS 2014																				
	ABENGOUROU		BOUAKE		BONDOUKOU		DIMBOKRO		KORHOGO		MEAGUI		SAN-PEDRO		SASSANDRA		SOUBRE		INTERIEUR	
	Prix mini	Prix maxi	Prix mini	Prix maxi	Prix mini	Prix maxi	Prix mini	Prix maxi	Prix mini	Prix maxi	Prix mini	Prix maxi	Prix mini	Prix maxi	Prix mini	Prix maxi	Prix mini	Prix maxi	Prix mini	Prix maxi
FECULENTS																				
Banane plantain	224	238	90	125	291	500	181	210	100	150	314	377	140	173	125	153	100	150	90	500
Igname bête-bête	150	275	116	131	100	260	125	125	175	175	125	125	200	200	350	350	200	200	100	350
Igname klinglè	225	300	200	278	250	360	250	250	300	300	375	375	250	300	400	400	300	300	200	400
Manioc doux	104	113	54	64	125	188	100	133	100	160	166	281	133	230	166	214	83	173	54	281
Pomme de terre	600	600	500	500	750	1250	600	600	500	700	500	500	600	600	700	700	600	600	500	1250
CEREALES																				
Maïs grain blanc	375	375	131	600	140	250	117	250	110	300	350	350	200	200	250	250	300	300	110	600
Maïs grain jaune	150	275	125	250	120	166	117	250	110	110	350	350	200	200	250	250	300	300	110	350
Mil sanio	350	350	350	350	150	300	350	350	150	250	350	350	300	300	500	900	300	300	150	900
Riz importé de gde consommation Papillon	400	400	400	500	350	450	375	400	420	420	400	400	350	350	380	400	350	350	350	500
Riz importé de gde consommation Marmite	350	350	325	400	300	400	300	350	325	420	350	350	300	300	350	350	350	350	300	420
Riz local blanchi	375	375	375	600	450	500	475	500	300	300	300	475	350	350	400	450	350	350	300	600
OLEAGINEUX																				
Arachide décortiquée gros grain	800	800	700	700	500	857	650	750	300	350	600	650	700	700	900	900	800	800	300	900
Arachide décortiquée petit grain	700	700	700	700	500	900	800	800	500	650					900	900			500	900
Graine de palme	166	178	83	117			166	210	200	250	225	250	220	444	250	277	80	95	80	444
FRUITS																				
Citron vert	194	222	196	322	175	347	222	454	250	325	125	185	250	285	250	277	166	333	125	454
Gingembre	600	600	119	156	250	400	400	400	200	200	300	300	300	300	400	400	400	400	119	600
LEGUMES																				
Ail	1300	1300	1000	2000	400	766	1500	1500	1500	1500	1000	1000	1000	1000	2500	2500	1333	2000	400	2500
Aubergine N'drowa	119	131	210	250	400	750	434	500	100	153	833	1666	363	500	212	256	181	285	100	1666
Carotte	1000	1000	714	1052	500	1125	1000	1000	111	250	1500	1500	1300	1300	1200	1200	1500	1500	111	1500
Chou vert	125	150	230	327	200	500	250	250	83	117	208	454	320	380	300	300	333	500	83	500
Gombo frais	313	357	322	555	400	750	666	909	285	500	909	1250	444	800	344	384	333	500	285	1250
Oignon Hollande	400	400			320	438	500	500	400	400	400	400	400	400	500	500	500	500	320	500
Oignon Niger	700	700	400	400	400	500	400	500			500	500	400	400	700	700	600	600	400	700
Piment frais	833	1111	769	930	500	750	588	1428	222	266	1111	1428	869	1000	666	909	400	666	222	1428
Tomate à côtes	150	150	217	666	300	333			153	181	212	322	285	454	313	370	250	333	150	666
Tomate Sodefèl	250	250	263	444	266	375	450	450	500	500	400	500	600	600	800	800	444	727	250	800
PRODUITS ANIMAUX																				
Viande de bœuf avec os	1800	1800	2000	2000	1600	1800	1800	1800	1500	1500	2200	2300	2000	2000	2200	2200	2200	2200	1500	2300
Viande de bœuf sans os	2000	2000	2000	2000	1700	2000	2200	2200	2000	2000	2500	2500	2400	2500	2500	2500	2500	2500	1700	2500

Unité: F CFA/Kg